

01-14-049-AA-000 - Palma del Río

Nombre Usuario: Santos Almenara, Belén

P. A.: F

Enviar Incidencia

Entidad seleccionada: 01-14-049-AA-000 - Palma del Río

Ejercicio:

Cambio ejercicio/periodo

Salir

Ayuda

2025

Formularios disponibles

F.0 Datos de control

F.0.1 Datos de control (aprobación) ✓

F.0.2 Observaciones de la Intervención ✎

F.1.1.0 Datos presupuesto actualizado y ejecución

F.1.1.1 Resumen de Clasificación Económica ✓

F.1.1.2 Desglose de Ingresos Corrientes ✓

F.1.1.3 Desglose de Ingresos de Capital y Financieros ✓

F.1.1.4 Desglose de Gastos Corrientes ✓

F.1.1.5 Desglose de Gastos de Capital y Financieros ✓

F.1.1.6 Clasificación por Programas ✓

F.1.1.7 Desglose Transferencias ✓

F.1.1.7.B Desglose detallado de transferencias ✓

F.1.1.8 Remanente de Tesorería ✓

F.1.1.9 Calendario y Presupuesto de Tesorería ✓

F.1.1.10 Resumen de estado de ejecución del presupuesto ✓

F.1.1.11 Resultado Presupuestario ✓

F.1.1.12 Dotación de Plantillas y retribuciones ✓

F.1.1.13 Deuda viva y vencimiento mensual previsto en próximo trimestre ✓

F.1.1.14 Perfil de vencimiento de la deuda en los próximos 10 años ✓

F.1.1.16 Pasivos Contingentes ✓

F.1.1.17 Beneficios fiscales y su impacto en la recaudación ✓

F.1.1.18 Préstamos morosos ✓

F.1.1.A Anexos información

F.1.1.B1 Ajustes Informe de Evaluación para relacionar Ingresos/Gastos con normas SEC ✓

F.1.1.B2 Información para la aplicación de la Regla del Gasto ✓

Anexo IA1 Intereses y rendimientos devengados en el Ejercicio (gastos) ✓

Anexo IA3 Intereses de operaciones con otras Administraciones Públicas ✓

Anexo IA4 Avaluos de la Entidad ✓

Anexo IA5 Flujos internos ✓


Anexo IB1 Ventas de acciones y participaciones ✓

Anexo IB2 Inversiones efectuadas por empresas públicas por cuenta de la Entidad local ✓

Anexo IB3 Adquisición de acciones y participaciones por la Corporación Local ✓

Anexo IB4 Operaciones atípicas ✓

Anexo IB6 Contratos de arrendamiento financiero	✓ <input checked="" type="checkbox"/>
Anexo IB7 Asociaciones público-privadas	✓ <input checked="" type="checkbox"/>
Anexo IB8 Compraventa a plazos	✓ <input checked="" type="checkbox"/>
Anexo IB9 Movimientos de la cuenta "Acreedores por devolución de ingresos"	✓ <input type="checkbox"/>
Anexo IB10 Intereses y Rendimientos Devengados en el Ejercicio (Ingresos)	✓ <input type="checkbox"/>
Anexo IB11 Cambios normativos que suponen variaciones permanentes de recaudación	✓ <input type="checkbox"/>
Anexo IB12 Detalle de gastos financiados con fondos de la UE o de otras AAPP	✓ <input type="checkbox"/>
Anexo IB13 Contratos sale and lease back	✓ <input checked="" type="checkbox"/>
Anexo IB14 Préstamos Fallidos Concedidos por la Entidad Local	✓ <input checked="" type="checkbox"/>
Anexo IB15 Medidas de Racionalización	✓ <input checked="" type="checkbox"/>
Anexo IC1 Anexo IC1 Devoluciones Impuesto Incremento del Valor de Terrenos de Naturaleza Urbana (IIVTNU)	✓ <input type="checkbox"/>
Información relacionada con los mecanismos MRR y REACT-UE de la Unión Europea	
F.1.1.2 MRR Desglose de Ingresos corrientes referidos solo a los fondos recibidos del MRR	✓ <input checked="" type="checkbox"/>
F.1.1.3 MRR Desglose de Ingresos de Capital y Financieros referidos solo a los fondos recibidos del MRR	✓ <input type="checkbox"/>
F.1.1.4 MRR Desglose de Gastos Corrientes referidos solo a los fondos recibidos del MRR	✓ <input checked="" type="checkbox"/>
F.1.1.5 MRR Desglose de Gastos de Capital y Financieros referidos solo a los fondos recibidos del MRR	✓ <input type="checkbox"/>
Anexo IA5 MRR Flujos internos referidos solo a los fondos recibidos del MRR	✓ <input checked="" type="checkbox"/>
Anexo IB5 MRR Movimientos cuenta "acreedores por operaciones devengadas", solo fondos recibidos del MRR	✓ <input checked="" type="checkbox"/>
Anexo IB16 Fondos de la Unión Europea recibidos por CCLL. Detalle de cuestionarios F.1.1.2/F.1.1.3	✓ <input checked="" type="checkbox"/>
Gastos financiados con cargo a componetes/inversiones	
F. MRR Gastos CI Consolidado de la Corporación Local, gastos financiados por el MRR con cargo al componente/ inversión	✓ <input checked="" type="checkbox"/>
Cuenta General / Cuentas Anuales	
F.0.3 Cuenta General / Cuentas Anuales (Firma de la Cuenta General / Cuentas Anuales)	✓

Volver 

Exportar Excel 

F.1.1.1.1 - Resumen de Clasificación Económica

Atención: recuerde que los cambios que haga aquí pueden afectar a otros formularios, como por ejemplo el Calendario y Presupuesto de tesorería.

Unidad: euros

INGRESOS: Cód. Capítulo / Descripción	Ejercicio Corriente				Ejercicios cerrados		% Desviación (DRN/PD)-1	Observaciones
	Previsiones iniciales	Previsiones definitivas	Derechos Reconocidos Netos	Recaudación Líquida	Recaudación Líquida			
1 Impuestos directos	7.245.909,47	7.245.909,47	7.476.365,97	7.000.984,91	283.470,08	3,18	observaciones1	
2 Impuestos indirectos	100.433,00	100.433,00	226.488,80	208.034,24	0,00	125,51	observaciones1	
3 Tasas y otros ingresos	4.380.795,07	4.390.376,44	4.219.100,19	3.164.122,33	697.745,13	-3,90	observaciones1	
4 Transferencias corrientes	8.546.440,92	9.161.128,80	8.922.054,32	8.842.086,64	203.655,04	-2,61	observaciones1	
5 Ingresos patrimoniales	581.600,30	671.605,79	662.881,25	539.240,89	46.458,65	-1,30	observaciones1	
6 Enajenación de inversiones reales	314.026,86	314.026,86	1.074,56	1.074,56	0,00	-99,66	observaciones1	
7 Transferencias de capital	2.145.003,00	7.801.155,95	4.822.738,90	4.714.925,82	72.392,70	-38,18	observaciones1	
8 Activos financieros	25.000,00	12.496.016,08	5.775,48	2.887,74	13.630,28	-99,95	observaciones1	
9 Pasivos financieros	679.082,14	679.082,14	679.082,14	679.082,14	0,00	0,00	observaciones1	
TOTAL INGRESOS	24.018.290,76	42.859.734,53	27.015.561,61	25.152.439,27	1.317.351,88	-36,97		

Unidad: euros

GASTOS: Cód. Capítulo / Descripción	Ejercicio Corriente				Ejercicios cerrados		% Desviación (ORN/CD)-1	Observaciones
	Créditos iniciales	Créditos definitivos	Obligaciones Reconocidas Netas	Pagos Líquidos	Pagos Líquidos			
1 Gastos de personal	7.671.911,56	9.304.638,37	8.241.672,31	8.241.672,31	0,00	-11,42	observaciones1	
2 Gastos en bienes corrientes y servicios	8.179.404,35	9.112.359,15	7.838.917,24	7.404.214,20	133.733,90	-13,97	observaciones1	
3 Gastos financieros	150.966,37	150.966,37	138.488,24	138.488,24	0,00	-8,27	observaciones1	
4 Transferencias corrientes	4.103.824,53	4.650.263,09	4.569.763,85	4.513.648,97	4.250,00	-1,73	observaciones1	
5 Fondo de contingencia y Otros imprevistos	80.000,00	10.186,17				-100,00	observaciones1	
6 Inversiones reales	2.967.184,00	17.225.063,85	3.996.150,96	3.410.639,61	259.469,70	-76,80	observaciones1	
7 Transferencias de capital	94.000,00	104.000,00	61.794,15	44.000,00	0,00	-40,58	observaciones1	
8 Activos financieros	25.000,00	25.000,00	5.775,48	5.775,48	0,00	-76,90	observaciones1	
9 Pasivos financieros	692.139,36	2.425.302,29	2.425.302,29	782.144,85	0,00	0,00	observaciones1	
TOTAL GASTOS	23.964.430,17	43.007.779,29	27.277.864,52	24.540.583,66	397.453,60	-36,57		

F.1.1.2 - Desglose de Ingresos corrientes

Unidad: euros

Desglose de los ingresos corrientes		Ejercicio Corriente				Ejercicios cerrados
		Previsiones iniciales	Previsiones definitivas	Derechos Reconocidos Netos	Recaudación Líquida	Recaudación Líquida
1	IMPUESTOS DIRECTOS	7.245.909,47	7.245.909,47	7.476.365,97	7.000.984,91	283.470,08
10	Impuesto sobre la renta					
100	Impuesto sobre la Renta de las Personas Físicas					
101	Impuesto sobre Sociedades					
102	Impuesto sobre la Renta de No Residentes					
11	Impuesto sobre el capital	6.863.785,95	6.863.785,95	7.165.289,20	6.692.077,80	275.564,34
110	Impuesto sobre Sucesiones y Donaciones					
111	Impuesto sobre Patrimonio					
112	Impuesto sobre Bienes Inmuebles. Bienes Inmuebles de Naturaleza Rústica	1.106.552,10	1.106.552,10	1.198.861,51	1.154.489,93	24.382,94
113	Impuesto sobre Bienes Inmuebles. Bienes Inmuebles de Naturaleza Urbana	3.779.318,04	3.779.318,04	3.998.065,21	3.736.409,49	136.361,64
114	Impuesto sobre Bienes Inmuebles. Bienes Inmuebles de características especiales	559.547,19	559.547,19	562.230,00	562.230,00	0,00
115	Impuesto sobre Vehículos de Tracción Mecánica	1.218.368,62	1.218.368,62	1.180.108,29	1.024.580,87	107.965,33
116	Impuesto sobre Incremento del Valor de los Terrenos de Naturaleza Urbana	200.000,00	200.000,00	226.024,19	214.367,51	6.854,43
117	Impuesto sobre viviendas desocupadas	0,00	0,00	0,00	0,00	0,00
13	Impuesto sobre las Actividades Económicas	382.123,52	382.123,52	311.076,77	308.907,11	7.905,74
130	Impuesto sobre Actividades Económicas	382.123,52	382.123,52	311.076,77	308.907,11	7.905,74
16	Recargos sobre impuestos directos del Estado y de la Comunidad Autónoma	0,00	0,00	0,00	0,00	0,00
160	Sobre impuestos del Estado	0,00	0,00	0,00	0,00	0,00

Volver

Exportar Excel

Exportar XML

Desglose de los ingresos corrientes	Ejercicio Corriente				Ejercicios cerrados
	Previsiones iniciales	Previsiones definitivas	Derechos Reconocidos Netos	Recaudación Líquida	Recaudación Líquida
17	Recargos sobre impuestos directos de otros entes locales				
170	En el Impuesto sobre Bienes Inmuebles				
171	Recargo provincial en el Impuesto sobre Actividades Económicas				
179	Otros recargos sobre impuestos directos de otros entes locales				
18	Impuestos directos extinguidos	0,00	0,00	0,00	0,00
19	Otros impuestos directos	0,00	0,00	0,00	0,00
2	IMPUESTOS INDIRECTOS	100.433,00	100.433,00	226.488,80	208.034,24
21	Impuestos sobre el Valor Añadido				
210	Impuesto sobre el Valor Añadido				
22	Sobre consumos específicos				
220	Impuestos Especiales				
220.00	Impuesto sobre el alcohol y bebidas derivadas				
220.01	Impuesto sobre la cerveza				
220.02	Impuesto sobre el vino y bebidas fermentadas				
220.03	Impuesto sobre las labores del tabaco				
220.04	Impuesto sobre hidrocarburos				
220.05	Impuesto sobre determinados medios de transporte				
220.06	Impuesto sobre productos intermedios				
220.07	Impuesto sobre la energía				
220.08	Impuesto sobre ventas minoristas de hidrocarburos				
220.09	Exacción sobre la gasolina				
26	Recargos sobre impuestos indirectos del Estado y de la Comunidad Autónoma	0,00	0,00	0,00	0,00
260	Sobre impuestos del Estado	0,00	0,00	0,00	0,00
261	Sobre impuestos de la Comunidad Autónoma	0,00	0,00	0,00	0,00

Volver 

Exportar Excel 

Exportar XML 

Desglose de los ingresos corrientes		Ejercicio Corriente				Ejercicios cerrados
		Previsiones iniciales	Previsiones definitivas	Derechos Reconocidos Netos	Recaudación Líquida	Recaudación Líquida
270	Sobre impuestos de otros entes locales	0,00	0,00	0,00	0,00	0,00
28	Impuestos indirectos extinguidos	0,00	0,00	0,00	0,00	0,00
29	Otros impuestos indirectos	100.433,00	100.433,00	226.488,80	208.034,24	0,00
290	Impuesto sobre construcciones, instalaciones y obras	100.000,00	100.000,00	226.010,45	207.555,89	0,00
291	Impuesto sobre gastos suntuarios (Cotos de caza y pesca)	433,00	433,00	478,35	478,35	0,00
292	Arbitrio sobre importaciones y entregas de mercancías en Canarias (AIEM)					
293	Impuesto general indirecto canario (IGIC)					
294	Impuesto sobre la producción, los servicios y la importación (IPSI) de Ceuta y Melilla					
295	Impuesto sobre primas de seguros					
296	Impuesto sobre transmisiones patrimoniales y actos jurídicos documentados					
299	Otros impuestos indirectos	0,00	0,00	0,00	0,00	0,00
3	TASAS Y OTROS INGRESOS	4.380.795,07	4.390.376,44	4.219.100,19	3.164.122,33	697.745,13
30	Tasas por la prestación de servicios públicos básicos	3.372.280,07	3.372.280,07	3.144.243,60	2.239.472,59	679.371,20
300	Servicio de abastecimiento de agua	1.100.000,00	1.100.000,00	947.677,85	660.503,16	239.061,13
301	Servicio de alcantarillado	600.000,00	600.000,00	555.218,83	392.879,08	150.258,61
302	Servicio de recogida de basuras	1.611.709,07	1.611.709,07	1.588.534,00	1.133.277,43	289.625,27
303	Servicio de tratamiento de residuos	0,00	0,00	0,00	0,00	0,00
304	Canon de saneamiento	0,00	0,00	0,00	0,00	0,00
309	Otras tasas por prestación de servicios básicos	60.571,00	60.571,00	52.812,92	52.812,92	426,19
31	Tasas por la prestación de servicios públicos de carácter social y preferente	1,00	1,00	0,00	0,00	0,00
310	Servicios hospitalarios	0,00	0,00	0,00	0,00	0,00
	Servicios					

[Volver](#)
[Exportar Excel](#)
[Exportar XML](#)

Desglose de los ingresos corrientes		Ejercicio Corriente				Ejercicios cerrados
		Previsiones iniciales	Previsiones definitivas	Derechos Reconocidos Netos	Recaudación Líquida	Recaudación Líquida
313	Servicios deportivos	1,00	1,00	0,00	0,00	0,00
319	Otras tasas por prestación de servicios de carácter preferente	0,00	0,00	0,00	0,00	0,00
32	Tasas por la realización de actividades de competencia local	58.503,00	58.503,00	83.470,88	82.889,04	0,00
320	Licencias de caza y pesca	0,00	0,00	0,00	0,00	0,00
321	Licencias urbanísticas	40.000,00	40.000,00	40.027,20	40.027,20	0,00
322	Cedulas de habitabilidad y licencias de primera ocupación	4.000,00	4.000,00	5.300,94	5.300,94	0,00
323	Tasas por otros servicios urbanísticos	10.000,00	10.000,00	23.296,97	23.296,97	0,00
324	Tasas sobre el juego	0,00	0,00	0,00	0,00	0,00
325	Tasa por expedición de documentos	500,00	500,00	13.843,17	13.843,17	0,00
326	Tasa por retirada de vehículos	4.000,00	4.000,00	0,00	0,00	0,00
329	Otras tasas por la realización de actividades de competencia local	3,00	3,00	1.002,60	420,76	0,00
33	Tasas por la utilización privativa o el aprovechamiento especial del dominio público local	405.001,00	405.001,00	372.042,29	354.733,15	6.629,67
330	Tasa de estacionamiento de vehículos	0,00	0,00	0,00	0,00	0,00
331	Tasa por entrada de vehículos	95.000,00	95.000,00	95.330,73	90.434,84	2.299,55
332	Tasa por utilización privativa o aprovechamiento especial por empresas explotadoras de servicios de suministros	220.000,00	220.000,00	199.115,29	199.115,29	109,20
333	Tasa por utilización privativa o aprovechamiento especial por empresas explotadoras de servicios de telecomunicaciones	3.000,00	3.000,00	653,03	653,03	0,00
334	Tasa por apertura de calas y zanjas	0,00	0,00	0,00	0,00	0,00
335	Tasa por ocupación de la vía pública con terrazas	20.000,00	20.000,00	33.849,48	27.923,13	61,31
336	Tasa por ocupación de la vía pública con suspensión	1.000,00	1.000,00	2.880,10	2.880,10	0,00

[Volver](#)
[Exportar Excel](#)
[Exportar XML](#)

Desglose de los ingresos corrientes		Ejercicio Corriente				Ejercicios cerrados
		Previsiones iniciales	Previsiones definitivas	Derechos Reconocidos Netos	Recaudación Líquida	Recaudación Líquida
337	Tasas por aprovechamiento del vuelo	1,00	1,00	0,00	0,00	0,00
338	Compensación de Telefónica de España S.A.	14.000,00	14.000,00	19.772,15	19.772,15	0,00
339	Otras tasas por utilización privativa del dominio público	52.000,00	52.000,00	20.441,51	13.954,61	4.159,61
34	Precios públicos	30.001,00	30.001,00	18.563,53	18.563,53	0,00
340	Servicios hospitalarios	0,00	0,00	0,00	0,00	0,00
341	Servicios asistenciales	0,00	0,00	0,00	0,00	0,00
342	Servicios educativos	0,00	0,00	0,00	0,00	0,00
343	Servicios deportivos	0,00	0,00	0,00	0,00	0,00
344	Entradas a museos, exposiciones, espectáculos	15.000,00	15.000,00	6.269,25	6.269,25	0,00
345	Servicio de transporte público urbano	0,00	0,00	0,00	0,00	0,00
349	Otros precios públicos	15.001,00	15.001,00	12.294,28	12.294,28	0,00
35	Contribuciones especiales	2,00	2,00	0,00	0,00	0,00
350	Para la ejecución de obras	1,00	1,00	0,00	0,00	0,00
351	Para el establecimiento o ampliación de servicios	1,00	1,00	0,00	0,00	0,00
36	Ventas	122.000,00	122.000,00	77.380,56	77.380,56	0,00
38	Reintegros de operaciones corrientes	2,00	2,00	0,00	0,00	0,00
380	Reintegro de avales	1,00	1,00	0,00	0,00	0,00
389	Otros reintegros de operaciones corrientes	1,00	1,00	0,00	0,00	0,00
39	Otros ingresos	393.005,00	402.586,37	523.399,33	391.083,46	11.744,26
391	Multas	110.002,00	110.002,00	236.331,17	104.021,25	11.744,26
391.00	Multas por infracciones urbanísticas	1,00	1,00	30.750,00	0,00	0,00
391.10	Multas por infracciones tributarias y análogas	1,00	1,00	0,00	0,00	0,00
391.20	Multas por infracciones de la Ordenanza de circulación	100.000,00	100.000,00	171.024,86	92.026,61	10.518,08
391.90	Otras multas y sanciones	10.000,00	10.000,00	34.556,31	11.994,64	1.226,18
392	Recargos del periodo ejecutivo y por declaración extemporánea sin requerimiento previo	151.001,00	151.001,00	155.598,70	155.598,70	0,00
	Recargos por					

Volver

Exportar Excel

Exportar XML

Desglose de los ingresos corrientes		Ejercicio Corriente				Ejercicios cerrados
		Previsiones iniciales	Previsiones definitivas	Derechos Reconocidos Netos	Recaudación Líquida	Recaudación Líquida
392.10	Recargo ejecutivo	150.000,00	150.000,00	155.433,21	155.433,21	0,00
392.11	Recargo de apremio	1.000,00	1.000,00	165,49	165,49	0,00
393	Intereses de demora	75.000,00	75.000,00	71.016,84	71.016,84	0,00
394	Prestación personal	0,00	0,00	0,00	0,00	0,00
395	Prestación de transporte	0,00	0,00	0,00	0,00	0,00
396	Ingresos por actuaciones de urbanización	0,00	0,00	0,00	0,00	0,00
396.00	Canon de urbanización	0,00	0,00	0,00	0,00	0,00
396.10	Cuotas de urbanización	0,00	0,00	0,00	0,00	0,00
397	Aprovechamientos urbanísticos	6.002,00	6.002,00	25.802,07	25.802,07	0,00
397.00	Canon por aprovechamientos urbanísticos	1,00	1,00	25.802,07	25.802,07	0,00
397.10	Otros ingresos por aprovechamientos urbanísticos	6.001,00	6.001,00	0,00	0,00	0,00
398	Indemnizaciones de seguros de no vida	1.000,00	1.000,00	4.150,00	4.150,00	0,00
399	Otros ingresos diversos	50.000,00	59.581,37	30.500,55	30.494,60	0,00
4	TRANSFERENCIAS CORRIENTES	8.546.440,92	9.161.128,80	8.922.054,32	8.842.086,64	203.655,04
40	De la Administración General de la Entidad Local					
41	De Organismos Autónomos de la Entidad Local	0,00	0,00	0,00	0,00	0,00
42	De la Administración del Estado	7.194.999,76	7.214.024,61	6.908.874,37	6.908.874,37	2.000,00
420	De la Administración General del Estado	7.194.999,76	7.214.024,61	6.908.874,37	6.908.874,37	2.000,00
420.00	Participación en los Tributos del Estado	7.104.998,76	7.104.998,76	6.744.239,45	6.744.239,45	0,00
420.10	Fondo Complementario de Financiación					
420.20	Compensación por beneficios fiscales	50.000,00	50.000,00	100.872,21	100.872,21	0,00
420.90	Otras transferencias corrientes de la Administración General del Estado	40.001,00	59.025,85	63.762,71	63.762,71	2.000,00
421	De Organismos Autónomos y agencias estatales	0,00	0,00	0,00	0,00	0,00
421.00	Del Servicio Público de Empleo Estatal	0,00	0,00	0,00	0,00	0,00
421.90	De otros Organismos	0,00	0,00	0,00	0,00	0,00

[Volver](#)
[Exportar Excel](#)
[Exportar XML](#)

Desglose de los ingresos corrientes	Ejercicio Corriente				Ejercicios cerrados
	Previsiones iniciales	Previsiones definitivas	Derechos Reconocidos Netos	Recaudación Líquida	Recaudación Líquida
423 De sociedades mercantiles estatales, entidades públicas empresariales y otros organismos públicos	0,00	0,00	0,00	0,00	0,00
423.00 De Loterías y Apuestas del Estado	0,00	0,00	0,00	0,00	0,00
423.90 De otras sociedades mercantiles estatales, entidades públicas empresariales y organismos públicos	0,00	0,00	0,00	0,00	0,00
43 De la Seguridad Social	0,00	0,00	0,00	0,00	0,00
44 De entes públicos y sociedades mercantiles de la Entidad local					
440 De entes públicos					
441 De sociedades mercantiles					
45 De Comunidades Autónomas	1.307.436,16	1.415.517,33	1.495.305,93	1.453.610,75	198.058,11
450 De la Administración General de las Comunidades Autónomas	1.307.436,16	1.415.517,33	1.495.305,93	1.453.610,75	198.058,11
450.00 Participación en tributos de la Comunidad Autónoma	0,00	0,00	46.794,96	23.397,48	26.248,81
450.01 Otras transferencias incondicionadas	1.302.435,16	1.302.435,16	1.301.854,84	1.301.854,84	0,00
450.02 Transferencias corrientes en cumplimiento de convenios suscritos con la Comunidad Autónoma en materia de Servicios Sociales y Políticas de Igualdad	0,00	0,00	0,00	0,00	0,00
450.30 Transferencias corrientes en cumplimiento de convenios suscritos con la Comunidad Autónoma en materia de Educación	0,00	0,00	0,00	0,00	0,00
450.50 Transferencias corrientes en cumplimiento de convenios suscritos con la Comunidad Autónoma en materia de	5.000,00	5.000,00	12.222,20	12.222,20	0,00

Volver ↩

Exportar Excel 📄

Exportar XML 📄

Desglose de los ingresos corrientes	Ejercicio Corriente				Ejercicios cerrados	
	Previsiones iniciales	Previsiones definitivas	Derechos Reconocidos Netos	Recaudación Líquida	Recaudación Líquida	
450.60	Otras transferencias corrientes en cumplimiento de convenios suscritos con la Comunidad Autónoma	0,00	0,00	0,00	0,00	0,00
450.80	Otras subvenciones corrientes de la Administración General de la Comunidad Autónoma	1,00	108.082,17	134.433,93	116.136,23	171.809,30
451	De Organismos Autónomos y agencias de las Comunidades Autónomas.	0,00	0,00	0,00	0,00	0,00
452	De fundaciones de las Comunidades Autónomas	0,00	0,00	0,00	0,00	0,00
453	De sociedades mercantiles, entidades públicas empresariales y otros organismos públicos dependientes de las Comunidades Autónomas	0,00	0,00	0,00	0,00	0,00
46	De Entidades Locales	3,00	354.469,31	321.732,65	321.732,65	0,00
461	De Diputaciones, Consejos o Cabildos	1,00	350.985,33	318.250,67	318.250,67	0,00
462	De Ayuntamientos	0,00	3.481,98	3.481,98	3.481,98	0,00
463	De Mancomunidades	1,00	1,00	0,00	0,00	0,00
464	De Áreas Metropolitanas					
465	De Comarcas					
466	De Entidades que agrupan Municipios	0,00	0,00	0,00	0,00	0,00
467	De Consorcios	1,00	1,00	0,00	0,00	0,00
468	De Entidades locales Menores					
47	De Empresas privadas	1,00	1,00	0,00	0,00	0,00
48	De familias e instituciones sin fines de lucro	44.001,00	177.116,55	196.141,37	157.868,87	3.596,93
49	Del exterior	0,00	0,00	0,00	0,00	0,00
490	Del Fondo Social Europeo	0,00	0,00	0,00	0,00	0,00
491	Del Fondo de Desarrollo Regional	0,00	0,00	0,00	0,00	0,00
492	Del Fondo de Cohesión	0,00	0,00	0,00	0,00	0,00
493	Del Fondo Europeo Agrícola de Garantía (FEAGA)	0,00	0,00	0,00	0,00	0,00
494	Del Fondo Europeo Agrícola de Desarrollo Rural	0,00	0,00	0,00	0,00	0,00

Volver

Exportar Excel

Exportar XML

Desglose de los ingresos corrientes		Ejercicio Corriente				Ejercicios cerrados
		Previsiones iniciales	Previsiones definitivas	Derechos Reconocidos Netos	Recaudación Líquida	Recaudación Líquida
496	Del Fondo Europeo de la Pesca (FEP)	0,00	0,00	0,00	0,00	0,00
497	Otras transferencias de la Unión Europea	0,00	0,00	0,00	0,00	0,00
499	Otras transferencias del exterior, excluyendo la Unión Europea	0,00	0,00	0,00	0,00	0,00
5	INGRESOS PATRIMONIALES	581.600,30	671.605,79	662.881,25	539.240,89	46.458,65
50	Intereses de títulos y valores	0,00	0,00	0,00	0,00	0,00
500	Del Estado	0,00	0,00	0,00	0,00	0,00
501	De Organismos Autónomos y agencias	0,00	0,00	0,00	0,00	0,00
504	De sociedades mercantiles estatales, entidades públicas empresariales y otros organismos públicos	0,00	0,00	0,00	0,00	0,00
505	De Comunidades Autónomas	0,00	0,00	0,00	0,00	0,00
506	De Entidades locales	0,00	0,00	0,00	0,00	0,00
507	De empresas privadas	0,00	0,00	0,00	0,00	0,00
51	Intereses de anticipos y préstamos concedidos	0,00	0,00	0,00	0,00	0,00
511	A Organismos Autónomos y agencias	0,00	0,00	0,00	0,00	0,00
514	A sociedades mercantiles, entidades públicas empresariales y otros organismos públicos	0,00	0,00	0,00	0,00	0,00
518	A familias e instituciones sin ánimo de lucro	0,00	0,00	0,00	0,00	0,00
52	Intereses de depósitos	175.000,00	265.005,49	265.005,49	265.005,49	0,00
53	Dividendos y participación beneficios	0,00	0,00	0,00	0,00	0,00
531	De Organismos Autónomos y agencias	0,00	0,00	0,00	0,00	0,00
534	De Sociedades mercantiles, entidades públicas empresariales y otros organismos públicos	0,00	0,00	0,00	0,00	0,00
534.00	De sociedades y entidades dependientes de las entidades locales	0,00	0,00	0,00	0,00	0,00


[Volver](#)
[Exportar Excel](#)
[Exportar XML](#)


Desglose de los ingresos corrientes	Ejercicio Corriente				Ejercicios cerrados
	Previsiones iniciales	Previsiones definitivas	Derechos Reconocidos Netos	Recaudación Líquida	Recaudación Líquida
534.10 De sociedades y entidades no dependientes de las entidades locales	0,00	0,00	0,00	0,00	0,00
537 De empresas privadas	0,00	0,00	0,00	0,00	0,00
54 Rentas de bienes inmuebles	196.597,30	196.597,30	170.907,37	77.583,66	16.198,97
541 Arrendamientos de fincas urbanas	196.597,30	196.597,30	170.547,37	77.223,66	16.198,97
542 Arrendamientos de fincas rústicas	0,00	0,00	0,00	0,00	0,00
544 Censos	0,00	0,00	0,00	0,00	0,00
549 Otras rentas de bienes inmuebles	0,00	0,00	360,00	360,00	0,00
55 Productos de concesiones y aprovechamientos especiales	210.003,00	210.003,00	226.968,39	196.651,74	30.259,68
550 De concesiones administrativas con contraprestación periódica	210.000,00	210.000,00	226.200,30	195.883,65	30.259,68
551 De concesiones administrativas con contraprestación no periódica	1,00	1,00	0,00	0,00	0,00
552 Derecho de superficie con contraprestación periódica	1,00	1,00	768,09	768,09	0,00
553 Derecho de superficie con contraprestación no periódica	1,00	1,00	0,00	0,00	0,00
554 Aprovechamientos agrícolas y forestales	0,00	0,00	0,00	0,00	0,00
554.00 Producto de explotaciones forestales	0,00	0,00	0,00	0,00	0,00
554.10 Fondo de mejora de montes	0,00	0,00	0,00	0,00	0,00
555 Aprovechamientos especiales con contraprestación	0,00	0,00	0,00	0,00	0,00
559 Otras concesiones y aprovechamientos	0,00	0,00	0,00	0,00	0,00
59 Otros ingresos patrimoniales	0,00	0,00	0,00	0,00	0,00
591 Beneficios por realización de inversiones financieras	0,00	0,00	0,00	0,00	0,00
592 Ingresos por operaciones de intercambio financiero	0,00	0,00	0,00	0,00	0,00
599 Otros ingresos patrimoniales	0,00	0,00	0,00	0,00	0,00
TOTAL INGRESOS CORRIENTES	20.855.178,76	21.569.453,50	21.506.890,53	19.754.469,01	1.231.328,90

Volver 

Exportar Excel 

Exportar XML 

Volver 

Exportar Excel 

Exportar XML 

F.1.1.3 - Desglose de Ingresos de capital y financieros

Unidad: euros

Desglose de los ingresos de operaciones de capital y financieras		Ejercicio Corriente				Ejercicios cerrados
		Previsiones iniciales	Previsiones definitivas	Derechos Reconocidos Netos	Recaudación Líquida	Recaudación Líquida
6	ENAJENACIÓN DE INVERSIONES REALES	314.026,86	314.026,86	1.074,56	1.074,56	0,00
60	De terrenos	314.024,86	314.024,86	0,00	0,00	0,00
600	Venta de solares	314.024,86	314.024,86	0,00	0,00	0,00
601	Venta de fincas rústicas	0,00	0,00	0,00	0,00	0,00
602	Parcelas sobrantes de la vía pública	0,00	0,00	0,00	0,00	0,00
603	Patrimonio público del suelo	0,00	0,00	0,00	0,00	0,00
609	Otros terrenos	0,00	0,00	0,00	0,00	0,00
61	De las demás inversiones reales	2,00	2,00	1.074,56	1.074,56	0,00
611	De inversiones de carácter inmaterial	0,00	0,00	0,00	0,00	0,00
612	De objetos valiosos	0,00	0,00	0,00	0,00	0,00
619	De otras inversiones reales	2,00	2,00	1.074,56	1.074,56	0,00
68	Reintegros por operaciones de capital	0,00	0,00	0,00	0,00	0,00
680	De ejercicios cerrados	0,00	0,00	0,00	0,00	0,00
7	TRANSFERENCIAS DE CAPITAL	2.145.003,00	7.801.155,95	4.822.738,90	4.714.925,82	72.392,70
70	De la Administración General de la Entidad Local					
71	De Organismos Autónomos de la Entidad Local	0,00	0,00	0,00	0,00	0,00
72	De la Administración del Estado	1.550.002,00	6.087.255,05	3.846.286,06	3.844.683,05	72.392,70
720	De la Administración General del Estado	1,00	2.971.515,70	2.281.555,64	2.279.952,63	72.392,70
721	De Organismos Autónomos y agencias estatales	1.550.001,00	3.115.739,35	1.564.730,42	1.564.730,42	0,00
721.00	Del Servicio Público de Empleo Estatal	1.550.000,00	3.115.738,35	1.564.730,42	1.564.730,42	0,00
721.90	De otros Organismos Autónomos y agencias	1,00	1,00	0,00	0,00	0,00
722	De fundaciones estatales	0,00	0,00	0,00	0,00	0,00

Volver

Exportar Excel

Exportar XML

Desglose de los ingresos de operaciones de capital y financieras	Ejercicio Corriente				Ejercicios cerrados
	Previsiones iniciales	Previsiones definitivas	Derechos Reconocidos Netos	Recaudación Líquida	Recaudación Líquida
entidades públicas empresariales y otros organismos públicos					
723.00 De Loterías y Apuestas del Estado	0,00	0,00	0,00	0,00	0,00
723.90 De otras sociedades mercantiles estatales, entidades públicas empresariales y otros organismos públicos	0,00	0,00	0,00	0,00	0,00
73 De la Seguridad Social	0,00	0,00	0,00	0,00	0,00
74 De entes públicos y sociedades mercantiles de la Entidad local					
740 De entes públicos					
741 De sociedades mercantiles					
75 De Comunidades Autónomas	95.001,00	650.755,36	97.476,66	97.476,66	0,00
750 De la Administración General de las Comunidades Autónomas	95.001,00	246.655,36	97.476,66	97.476,66	0,00
750.00 Subvenciones afectas a la amortización de préstamos y operaciones financieras	95.000,00	131.293,00	97.476,66	97.476,66	0,00
750.02 Transferencias de capital en cumplimiento de convenios suscritos con la Comunidad Autónoma en materia de Servicios Sociales y Políticas de Igualdad	0,00	0,00	0,00	0,00	0,00
750.30 Transferencias de capital en cumplimiento de convenios suscritos con la Comunidad Autónoma en materia de Educación	0,00	0,00	0,00	0,00	0,00
750.50 Transferencias de capital en cumplimiento de convenios suscritos con la Comunidad Autónoma en materia de	0,00	0,00	0,00	0,00	0,00

Volver 

Exportar Excel 

Exportar XML 

Desglose de los ingresos de operaciones de capital y financieras	Ejercicio Corriente				Ejercicios cerrados	
	Previsiones iniciales	Previsiones definitivas	Derechos Reconocidos Netos	Recaudación Líquida	Recaudación Líquida	
750.60	Otras transferencias de capital en cumplimiento de convenios suscritos con la Comunidad Autónoma	0,00	0,00	0,00	0,00	0,00
750.80	Otras transferencias de capital de la Administración General de la Comunidad Autónoma	1,00	115.362,36	0,00	0,00	0,00
751	De Organismos Autónomos y agencias de las Comunidades Autónomas	0,00	404.100,00	0,00	0,00	0,00
752	De fundaciones de las Comunidades Autónomas	0,00	0,00	0,00	0,00	0,00
753	De sociedades mercantiles, entidades públicas empresariales y otros organismos públicos dependientes de las Comunidades Autónomas	0,00	0,00	0,00	0,00	0,00
76	De Entidades Locales	500.000,00	1.063.145,54	878.976,18	772.766,11	0,00
761	De Diputaciones, Consejos o Cabildos	500.000,00	1.063.145,54	878.976,18	772.766,11	0,00
762	De Ayuntamientos	0,00	0,00	0,00	0,00	0,00
763	De Mancomunidades	0,00	0,00	0,00	0,00	0,00
764	De Áreas Metropolitanas					
765	De Comarcas					
766	De otras Entidades que agrupan Municipios	0,00	0,00	0,00	0,00	0,00
767	De Consorcios	0,00	0,00	0,00	0,00	0,00
768	De Entidades locales Menores					
77	De empresas privadas	0,00	0,00	0,00	0,00	0,00
78	De familias e instituciones sin fines de lucro	0,00	0,00	0,00	0,00	0,00
79	Del exterior	0,00	0,00	0,00	0,00	0,00
790	Del Fondo Social Europeo	0,00	0,00	0,00	0,00	0,00
791	Del Fondo de Desarrollo Regional	0,00	0,00	0,00	0,00	0,00
792	Del Fondo de Cohesión	0,00	0,00	0,00	0,00	0,00

[Volver](#)
[Exportar Excel](#)
[Exportar XML](#)

Desglose de los ingresos de operaciones de capital y financieras	Ejercicio Corriente				Ejercicios cerrados
	Previsiones iniciales	Previsiones definitivas	Derechos Reconocidos Netos	Recaudación Líquida	Recaudación Líquida
794 Del Fondo Europeo Agrícola de Desarrollo Rural (FEADER)	0,00	0,00	0,00	0,00	0,00
795 Del FEOGA-Orientación	0,00	0,00	0,00	0,00	0,00
796 Del Fondo Europeo de la Pesca (FEP)	0,00	0,00	0,00	0,00	0,00
797 Otras transferencias de la Unión Europea	0,00	0,00	0,00	0,00	0,00
799 Otras transferencias del exterior, excluyendo la Unión Europea	0,00	0,00	0,00	0,00	0,00
8 ACTIVOS FINANCIEROS	25.000,00	12.496.016,08	5.775,48	2.887,74	13.630,28
80 Enajenación de deuda del sector público	0,00	0,00	0,00	0,00	0,00
800 Enajenación de deuda del sector público a corto plazo	0,00	0,00	0,00	0,00	0,00
800.00 Del Estado	0,00	0,00	0,00	0,00	0,00
800.10 De Comunidades Autónomas	0,00	0,00	0,00	0,00	0,00
800.20 De Entidades locales	0,00	0,00	0,00	0,00	0,00
801 Enajenación de deuda del sector público a largo plazo	0,00	0,00	0,00	0,00	0,00
801.00 Del Estado	0,00	0,00	0,00	0,00	0,00
801.10 De Comunidades Autónomas	0,00	0,00	0,00	0,00	0,00
801.20 De Entidades locales	0,00	0,00	0,00	0,00	0,00
81 Enajenación de obligaciones y bonos fuera del sector público	0,00	0,00	0,00	0,00	0,00
810 Enajenación de obligaciones y bonos fuera del sector público a corto plazo	0,00	0,00	0,00	0,00	0,00
811 Enajenación de obligaciones y bonos fuera del sector público a largo plazo	0,00	0,00	0,00	0,00	0,00
82 Reintegro de préstamos y anticipos concedidos al sector público	0,00	0,00	0,00	0,00	0,00
820 Reintegro de préstamos y anticipos concedidos al sector público a corto plazo	0,00	0,00	0,00	0,00	0,00

[Volver](#)
[Exportar Excel](#)
[Exportar XML](#)

Desglose de los ingresos de operaciones de capital y financieras		Ejercicio Corriente				Ejercicios cerrados
		Previsiones iniciales	Previsiones definitivas	Derechos Reconocidos Netos	Recaudación Líquida	Recaudación Líquida
820.10	De Comunidades Autónomas	0,00	0,00	0,00	0,00	0,00
820.20	De Entidades locales	0,00	0,00	0,00	0,00	0,00
821	Reintegro de préstamos y anticipos concedidos al sector público a largo plazo	0,00	0,00	0,00	0,00	0,00
821.00	Del Estado	0,00	0,00	0,00	0,00	0,00
821.10	De Comunidades Autónomas	0,00	0,00	0,00	0,00	0,00
821.20	De Entidades locales	0,00	0,00	0,00	0,00	0,00
83	Reintegros de préstamos de fuera del sector público	25.000,00	25.000,00	5.775,48	2.887,74	13.630,28
830	Reintegros de préstamos de fuera del sector público a corto plazo	0,00	0,00	0,00	0,00	0,00
831	Reintegros de préstamos de fuera del sector público a largo plazo	25.000,00	25.000,00	5.775,48	2.887,74	13.630,28
84	Devolución de depósitos y fianzas constituidos	0,00	0,00	0,00	0,00	0,00
840	Devolución de depósitos	0,00	0,00	0,00	0,00	0,00
841	Devolución de fianzas	0,00	0,00	0,00	0,00	0,00
85	Enajenación de acciones y participaciones del sector público	0,00	0,00	0,00	0,00	0,00
86	Enajenación de acciones y participaciones fuera del sector público	0,00	0,00	0,00	0,00	0,00
87	Remanente de tesorería	0,00	12.471.016,08			
870	Remanente de tesorería	0,00	12.471.016,08			
870.00	Para gastos generales		3.039.192,13			
870.10	Para gastos con financiación afectada	0,00	9.431.823,95			
9	PASIVOS FINANCIEROS	679.082,14	679.082,14	679.082,14	679.082,14	0,00
90	Emisión de Deuda Pública en euros	0,00	0,00	0,00	0,00	0,00
900	Emisión de Deuda Pública en euros a corto plazo	0,00	0,00	0,00	0,00	0,00
901	Emisión de Deuda Pública en euros a largo	0,00	0,00	0,00	0,00	0,00

[Volver](#)
[Exportar Excel](#)
[Exportar XML](#)

Desglose de los ingresos de operaciones de capital y financieras	Ejercicio Corriente				Ejercicios cerrados
	Previsiones iniciales	Previsiones definitivas	Derechos Reconocidos Netos	Recaudación Líquida	Recaudación Líquida
910 Préstamos recibidos a corto plazo de entes del sector público	0,00	0,00	0,00	0,00	0,00
911 Préstamos recibidos a largo plazo de entes del sector público	0,00	0,00	0,00	0,00	0,00
912 Préstamos recibidos a corto plazo de entes de fuera del sector público	0,00	0,00	0,00	0,00	0,00
913 Préstamos recibidos a largo plazo de entes de fuera del sector público	679.082,14	679.082,14	679.082,14	679.082,14	0,00
92 Emisión de Deuda Pública en moneda distinta del euro	0,00	0,00	0,00	0,00	0,00
920 Emisión de Deuda Pública en moneda distinta del euro a corto plazo	0,00	0,00	0,00	0,00	0,00
921 Emisión de Deuda Pública en moneda distinta del euro a largo plazo	0,00	0,00	0,00	0,00	0,00
93 Préstamos recibidos en moneda distinta del euro	0,00	0,00	0,00	0,00	0,00
930 Préstamos recibidos en moneda distinta del euro a corto plazo	0,00	0,00	0,00	0,00	0,00
931 Préstamos recibidos en moneda distinta del euro a largo plazo	0,00	0,00	0,00	0,00	0,00
94 Depósitos y fianzas recibidos	0,00	0,00	0,00	0,00	0,00
940 Depósitos recibidos	0,00	0,00	0,00	0,00	0,00
941 Fianzas recibidas	0,00	0,00	0,00	0,00	0,00
Total Ingresos de Capital y Financieros	3.163.112,00	21.290.281,03	5.508.671,08	5.397.970,26	86.022,98

[Volver](#)
[Exportar Excel](#)
[Exportar XML](#)

F.1.1.4 - Desglose de Gastos corrientes

Unidad: euros

Desglose de los gastos corrientes		Ejercicio Corriente				Ejercicios cerrados
		Créditos iniciales	Créditos definitivos	Obligaciones Reconocidas Netas	Pagos Líquidos	Pagos Líquidos
1	GASTOS DE PERSONAL	7.671.911,56	9.304.638,37	8.241.672,31	8.241.672,31	0,00
10	Órganos de gobierno y personal directivo	281.765,87	281.765,87	279.530,83	279.530,83	0,00
100	Retribuciones básicas y otras remuneraciones de los miembros de los órganos de gobierno	281.765,87	281.765,87	279.530,83	279.530,83	0,00
100.00	Retribuciones básicas	281.765,87	281.765,87	279.530,83	279.530,83	0,00
100.01	Otras remuneraciones	0,00	0,00	0,00	0,00	0,00
101	Retribuciones básicas y otras remuneraciones del personal directivo	0,00	0,00	0,00	0,00	0,00
101.00	Retribuciones básicas	0,00	0,00	0,00	0,00	0,00
101.01	Otras remuneraciones	0,00	0,00	0,00	0,00	0,00
107	Contribuciones a planes y fondos de pensiones	0,00	0,00	0,00	0,00	0,00
107.00	De los miembros de los órganos de gobierno	0,00	0,00	0,00	0,00	0,00
107.01	Del personal directivo	0,00	0,00	0,00	0,00	0,00
11	Personal eventual	138.882,65	91.771,18	91.318,13	91.318,13	0,00
110	Retribuciones básicas y otras remuneraciones de personal eventual	138.882,65	91.771,18	91.318,13	91.318,13	0,00
110.00	Retribuciones básicas	62.680,40	44.821,85	41.497,52	41.497,52	0,00
110.01	Retribuciones complementarias	76.202,25	46.949,33	49.820,61	49.820,61	0,00
110.02	Otras remuneraciones	0,00	0,00	0,00	0,00	0,00
117	Contribuciones a planes y fondos de pensiones	0,00	0,00	0,00	0,00	0,00
12	Personal Funcionario	3.546.727,46	3.804.257,30	3.439.395,57	3.439.395,57	0,00
120	Retribuciones básicas	1.702.569,83	1.946.343,66	1.646.089,24	1.646.089,24	0,00
120.00	Sueldos del Grupo A1	355.340,47	431.256,82	389.962,99	389.962,99	0,00
120.01	Sueldos del Grupo A2	152.436,73	134.700,01	119.753,99	119.753,99	0,00
120.02	Sueldos del Grupo B	0,00	2.785,98	18.518,37	18.518,37	0,00
120.03	Sueldos del Grupo C1	770.396,84	779.794,93	748.885,01	748.885,01	0,00
120.04	Sueldos del Grupo C2	210.173,78	381.483,70	177.420,95	177.420,95	0,00
	Sueldos del Grupo					

Volver

Exportar Excel

Exportar XML

Desglose de los gastos corrientes	Ejercicio Corriente				Ejercicios cerrados	
	Créditos iniciales	Créditos definitivos	Obligaciones Reconocidas Netas	Pagos Líquidos	Pagos Líquidos	
120.09	Otras retribuciones básicas	0,00	0,00	0,00	0,00	0,00
121	Otras retribuciones básicas	1.844.156,63	1.857.912,63	1.793.306,33	1.793.306,33	0,00
121.00	Complemento de destino	789.964,12	796.384,88	674.308,52	674.308,52	0,00
121.01	Complemento específico	1.054.183,51	1.061.518,66	1.118.997,81	1.118.997,81	0,00
121.03	Otros complementos	9,00	9,09	0,00	0,00	0,00
122	Retribuciones en especie	0,00	0,00	0,00	0,00	0,00
124	Retribuciones de funcionarios en prácticas	1,00	1,01	0,00	0,00	0,00
124.00	Sueldos del Grupo A1	0,00	0,00	0,00	0,00	0,00
124.01	Sueldos del Grupo A2	0,00	0,00	0,00	0,00	0,00
124.02	Sueldos del Grupo B	0,00	0,00	0,00	0,00	0,00
124.03	Sueldos del Grupo C1	1,00	1,01	0,00	0,00	0,00
124.04	Sueldos del Grupo C2	0,00	0,00	0,00	0,00	0,00
124.05	Sueldos del Grupo E	0,00	0,00	0,00	0,00	0,00
124.06	Trienios	0,00	0,00	0,00	0,00	0,00
124.09	Otras retribuciones básicas	0,00	0,00	0,00	0,00	0,00
127	Contribuciones a planes y fondos de pensiones	0,00	0,00	0,00	0,00	0,00
13	Personal Laboral	1.222.690,56	2.074.468,86	1.755.769,61	1.755.769,61	0,00
130	Laboral Fijo	1.118.628,99	1.244.369,93	1.171.268,94	1.171.268,94	0,00
130.00	Retribuciones básicas	523.307,88	654.620,43	523.393,47	523.393,47	0,00
130.01	Horas extraordinarias	41.826,74	55.131,45	62.021,61	62.021,61	0,00
130.02	Otras remuneraciones	553.494,37	534.618,05	585.853,86	585.853,86	0,00
131	Laboral temporal	104.061,57	830.098,93	584.500,67	584.500,67	0,00
132	Retribuciones en especie	0,00	0,00	0,00	0,00	0,00
137	Contribuciones a planes y fondos de pensiones	0,00	0,00	0,00	0,00	0,00
14	Otro personal	0,00	0,00	0,00	0,00	0,00
143	Otro personal	0,00	0,00	0,00	0,00	0,00
147	Contribuciones a planes y fondos de pensiones	0,00	0,00	0,00	0,00	0,00
15	Incentivos al rendimiento	528.519,43	560.520,68	751.388,89	751.388,89	0,00
150	Productividad	448.208,13	411.003,23	341.271,11	341.271,11	0,00
151	Gratificaciones	80.311,30	149.517,45	410.117,78	410.117,78	0,00
152	Otros incentivos al rendimiento	0,00	0,00	0,00	0,00	0,00
153	Complemento de dedicación especial	0,00	0,00	0,00	0,00	0,00
16	Cuotas, prestaciones y gastos sociales a cargo del empleador	1.953.325,59	2.491.854,48	1.924.269,28	1.924.269,28	0,00

[Volver](#)
[Exportar Excel](#)
[Exportar XML](#)

Desglose de los gastos corrientes	Ejercicio Corriente				Ejercicios cerrados	
	Créditos iniciales	Créditos definitivos	Obligaciones Reconocidas Netas	Pagos Líquidos	Pagos Líquidos	
160.08	Asistencia médico-farmacéutica	127.769,97	149.774,06	121.317,41	121.317,41	0,00
160.09	Otras cuotas	0,00	0,00	0,00	0,00	0,00
161	Prestaciones sociales	2,00	2,00	0,00	0,00	0,00
161.03	Pensiones excepcionales	0,00	0,00	0,00	0,00	0,00
161.04	Indemnizaciones al personal laboral por jubilaciones anticipadas	1,00	1,00	0,00	0,00	0,00
161.05	Pensiones a cargo de la Entidad local	1,00	1,00	0,00	0,00	0,00
161.07	Asistencia médico-farmacéutica a pensionistas	0,00	0,00	0,00	0,00	0,00
162	Gastos sociales del personal	31.145,27	14.445,04	15.131,04	15.131,04	0,00
162.00	Formación y perfeccionamiento del personal	6.980,94	352,30	0,00	0,00	0,00
162.01	Economatos y comedores	0,00	0,00	0,00	0,00	0,00
162.02	Transporte de personal	0,00	0,00	0,00	0,00	0,00
162.04	Acción social	0,00	0,00	0,00	0,00	0,00
162.05	Seguros	0,00	0,00	0,00	0,00	0,00
162.09	Otros gastos sociales	24.164,33	14.092,74	15.131,04	15.131,04	0,00
164	Complemento familiar	0,00	0,00	0,00	0,00	0,00
2	GASTOS EN BIENES CORRIENTES Y SERVICIOS	8.179.404,35	9.112.359,15	7.838.917,24	7.404.214,20	133.733,90
20	Arrendamientos y cánones	64.301,70	65.584,30	43.925,23	43.168,41	1.826,30
200	Arrendamientos de terrenos y bienes naturales	30.000,00	30.000,00	20.089,30	20.089,30	1.826,30
202	Arrendamientos de edificios y otras construcciones	26.601,00	26.601,00	21.993,34	21.236,52	0,00
203	Arrendamientos de maquinaria, instalaciones y utillaje	1.971,00	2.261,40	290,40	290,40	0,00
204	Arrendamientos de material de transporte	5.729,70	6.721,90	1.552,19	1.552,19	0,00
205	Arrendamientos de mobiliario y enseres	0,00	0,00	0,00	0,00	0,00
206	Arrendamientos de equipos para procesos de información	0,00	0,00	0,00	0,00	0,00
208	Arrendamientos de otro inmovilizado material	0,00	0,00	0,00	0,00	0,00
209	Cánones	0,00	0,00	0,00	0,00	0,00
21	Reparaciones, mantenimiento y conservación	462.133,09	700.085,62	480.809,71	423.968,42	13.332,71
210	Infraestructuras y bienes naturales	206.786,94	217.237,59	234.362,04	196.125,14	12.964,17
212	Edificios y otras construcciones	123.067,95	324.294,33	109.718,81	96.738,62	0,00
213	Maquinaria, instalaciones técnicas	92.278,20	158.553,70	136.321,06	131.105,66	10.368,54

Volver

Exportar Excel

Exportar XML

Desglose de los gastos corrientes		Ejercicio Corriente				Ejercicios cerrados
		Créditos iniciales	Créditos definitivos	Obligaciones Reconocidas Netas	Pagos Líquidos	Pagos Líquidos
215	Mobiliario	1.906,55	11.906,55	10.409,75	10.409,75	0,00
216	Equipos para procesos de información	641,00	641,00	182,66	182,66	0,00
219	Otro inmovilizado material	0,00	0,00	0,00	0,00	0,00
22	Material, suministros y otros	7.018.265,79	7.666.854,46	6.610.439,05	6.233.334,12	118.315,46
220	Material de oficina	50.470,43	64.310,62	55.144,22	52.650,24	0,00
220.00	Ordinario no inventariable	24.824,93	32.209,03	19.059,16	16.775,18	0,00
220.01	Prensa, revistas, libros y otras publicaciones	17.424,83	23.808,93	22.877,44	22.667,44	0,00
220.02	Material informático no inventariable	8.220,67	8.292,66	13.207,62	13.207,62	0,00
221	Suministros	1.291.901,50	1.356.468,48	1.105.064,61	1.050.555,72	16.806,33
221.00	Energía eléctrica	870.001,41	891.531,00	722.941,31	693.817,41	0,00
221.01	Agua	0,00	0,00	0,00	0,00	0,00
221.02	Gas	0,00	0,00	0,00	0,00	0,00
221.03	Combustibles y carburantes	44.049,01	44.971,75	25.880,74	19.810,57	0,00
221.04	Vestuario	43.233,00	46.043,06	37.938,02	36.911,84	11.699,63
221.05	Productos alimenticios	0,00	0,00	0,00	0,00	0,00
221.06	Productos farmacéuticos y material sanitario	501,00	501,00	0,00	0,00	0,00
221.10	Productos de limpieza y aseo	233.833,30	253.833,30	254.051,93	254.051,93	0,00
221.11	Suministros de repuestos de maquinaria, utillaje y elementos de transporte	1.470,00	1.470,00	0,00	0,00	0,00
221.12	Suministros de material electrónico, eléctrico y de telecomunicaciones	10.000,00	10.000,00	12.478,27	0,00	0,00
221.13	Manutención de animales	0,00	550,01	5.450,51	5.450,51	0,00
221.99	Otros suministros	88.813,78	107.568,36	46.323,83	40.513,46	5.106,70
222	Comunicaciones	125.333,54	124.817,69	84.880,20	82.948,54	4.915,52
222.00	Servicios de Telecomunicaciones	73.144,54	70.628,69	68.109,66	66.178,00	4.768,51
222.01	Postales	32.004,00	34.004,00	16.770,54	16.770,54	147,01
222.02	Telegráficas	0,00	0,00	0,00	0,00	0,00
222.03	Informáticas	0,00	0,00	0,00	0,00	0,00
222.99	Otros gastos en comunicaciones	20.185,00	20.185,00	0,00	0,00	0,00
223	Transportes	4.630,79	4.630,79	2.161,79	2.149,48	0,00
224	Primas de seguros	90.640,92	76.502,56	89.328,98	83.947,16	6.950,70
225	Tributos	800.756,65	835.756,65	832.116,31	790.241,06	3.239,25
225.00	Tributos estatales	50.001,00	50.001,00	38.290,22	38.290,22	0,00
225.01	Tributos de las Comunidades Autónomas	234.331,67	234.331,67	256.304,53	256.304,53	0,00
225.02	Tributos de las Entidades locales	516.423,98	551.423,98	537.521,56	495.646,31	3.239,25
226	Gastos diversos	718.073,10	996.442,33	735.846,59	637.402,53	24.550,30

[Volver](#)
[Exportar Excel](#)
[Exportar XML](#)

Desglose de los gastos corrientes	Ejercicio Corriente				Ejercicios cerrados	
	Créditos iniciales	Créditos definitivos	Obligaciones Reconocidas Netas	Pagos Líquidos	Pagos Líquidos	
226.02	Publicidad y propaganda	106.467,00	166.192,57	70.178,59	54.679,45	304,18
226.03	Publicación en Diarios Oficiales	1.885,00	1.885,00	1.178,55	1.178,55	0,00
226.04	Jurídicos, contenciosos	35.200,00	97.900,18	63.010,01	63.006,37	0,00
226.06	Reuniones, conferencias y cursos	14.607,00	32.823,84	8.326,90	6.699,45	1.100,00
226.07	Oposiciones y pruebas selectivas	1.000,00	1.000,00	0,00	0,00	0,00
226.09	Actividades culturales y deportivas	509.962,14	603.432,16	515.343,47	463.298,17	22.541,12
226.99	Otros gastos diversos	37.696,96	73.443,56	58.424,89	29.273,35	605,00
227	Trabajos realizados por otras empresas y profesionales	3.936.458,86	4.207.925,34	3.705.896,35	3.533.439,39	61.853,36
227.00	Limpieza y aseo	1.178.638,46	1.193.602,04	1.172.901,60	1.158.828,14	0,00
227.01	Seguridad	0,00	0,00	0,00	0,00	0,00
227.02	Valoraciones y peritajes	1,00	1,00	0,00	0,00	0,00
227.04	Custodia, depósito y almacenaje	0,00	0,00	0,00	0,00	0,00
227.05	Procesos electorales	500,00	500,00	0,00	0,00	0,00
227.06	Estudios y trabajos técnicos	1.687.606,45	1.716.922,79	1.642.995,36	1.607.436,20	11.769,23
227.08	Servicios de recaudación a favor de la entidad	0,00	0,00	0,00	0,00	0,00
227.99	Otros trabajos realizados por otras empresas y profesionales	1.069.712,95	1.296.899,51	889.999,39	767.175,05	50.084,13
23	Indemnizaciones por razón del servicio	74.703,77	94.834,77	113.969,55	113.969,55	259,43
230	Dietas	7.231,00	10.231,00	3.714,30	3.714,30	88,10
230.00	De los miembros de los órganos de gobierno	5.218,00	5.218,00	858,08	858,08	0,00
230.10	Del personal directivo	0,00	0,00	0,00	0,00	0,00
230.20	Del personal no directivo	2.013,00	5.013,00	2.856,22	2.856,22	88,10
231	Locomoción	2.822,00	5.322,00	12.039,95	12.039,95	171,33
231.00	De los miembros de los órganos de gobierno	1.958,00	4.458,00	4.013,63	4.013,63	0,00
231.10	Del personal directivo	0,00	0,00	0,00	0,00	0,00
231.20	Del personal no directivo	864,00	864,00	8.026,32	8.026,32	171,33
233	Otras indemnizaciones	64.650,77	79.281,77	98.215,30	98.215,30	0,00
24	Gastos de publicaciones	0,00	0,00	0,00	0,00	0,00
240	Gastos de edición y distribución	0,00	0,00	0,00	0,00	0,00
25	Trabajos realizados por administraciones públicas y otras entidades públicas	560.000,00	585.000,00	589.773,70	589.773,70	0,00
26	Trabajos realizados por Instituciones sin	0,00	0,00	0,00	0,00	0,00

Volver

Exportar Excel

Exportar XML

Desglose de los gastos corrientes	Ejercicio Corriente				Ejercicios cerrados
	Créditos iniciales	Créditos definitivos	Obligaciones Reconocidas Netas	Pagos Líquidos	Pagos Líquidos
300 Intereses	0,00	0,00	0,00	0,00	0,00
301 Gastos de emisión, modificación y cancelación	0,00	0,00	0,00	0,00	0,00
309 Otros gastos financieros de Deuda Pública	0,00	0,00	0,00	0,00	0,00
31 De préstamos y otras operaciones financieras en euros	146.066,37	146.066,37	136.977,41	136.977,41	0,00
310 Intereses	143.266,37	143.266,37	136.977,41	136.977,41	0,00
311 Gastos de formalización, modificación y cancelación	2.800,00	2.800,00	0,00	0,00	0,00
319 Otros gastos financieros de préstamos y otras operaciones financieras en euros	0,00	0,00	0,00	0,00	0,00
32 De Deuda Pública en moneda distinta del euro	0,00	0,00	0,00	0,00	0,00
320 Intereses	0,00	0,00	0,00	0,00	0,00
321 Gastos de emisión, modificación y cancelación	0,00	0,00	0,00	0,00	0,00
322 Diferencias de cambio	0,00	0,00	0,00	0,00	0,00
329 Otros gastos financieros de Deuda Pública en moneda distinta del euro	0,00	0,00	0,00	0,00	0,00
33 De préstamos y otras operaciones financieras en moneda distinta del euro	0,00	0,00	0,00	0,00	0,00
330 Intereses	0,00	0,00	0,00	0,00	0,00
331 Gastos de formalización, modificación y cancelación	0,00	0,00	0,00	0,00	0,00
332 Diferencias de cambio	0,00	0,00	0,00	0,00	0,00
339 Otros gastos financieros de préstamos y otras operaciones financieras en moneda distinta del euro	0,00	0,00	0,00	0,00	0,00
34 De depósitos, fianzas y otros	0,00	0,00	0,00	0,00	0,00
340 Intereses de depósitos	0,00	0,00	0,00	0,00	0,00
341 Intereses de fianzas	0,00	0,00	0,00	0,00	0,00
35 Intereses de demora y otros gastos financieros	4.900,00	4.900,00	1.510,83	1.510,83	0,00
352 Intereses de demora	200,00	200,00	167,19	167,19	0,00
353 Operaciones de intercambio financiero	0,00	0,00	0,00	0,00	0,00
357 Ejecución de avales	0,00	0,00	0,00	0,00	0,00
358 Intereses por operaciones de arrendamiento	200,00	200,00	0,00	0,00	0,00

Volver ↩

Exportar Excel 📄

Exportar XML 📄

Desglose de los gastos corrientes	Ejercicio Corriente				Ejercicios cerrados
	Créditos iniciales	Créditos definitivos	Obligaciones Reconocidas Netas	Pagos Líquidos	Pagos Líquidos
4 TRANSFERENCIAS CORRIENTES	4.103.824,53	4.650.263,09	4.569.763,85	4.513.648,97	4.250,00
40 A la Administración General de la Entidad Local					
41 A Organismos Autónomos de la Entidad Local	2.959.324,93	3.463.169,89	3.459.324,93	3.459.324,93	0,00
42 A la Administración del Estado	0,00	0,00	0,00	0,00	0,00
420 A la Administración General del Estado	0,00	0,00	0,00	0,00	0,00
421 A Organismos Autónomos y agencias del Estado	0,00	0,00	0,00	0,00	0,00
421.00 Al Servicio Público de Empleo Estatal	0,00	0,00	0,00	0,00	0,00
421.10 A otros organismos autónomos	0,00	0,00	0,00	0,00	0,00
422 A Fundaciones estatales	0,00	0,00	0,00	0,00	0,00
423 A sociedades mercantiles estatales, entidades públicas empresariales y otros organismos públicos	0,00	0,00	0,00	0,00	0,00
423.00 Subvenciones para fomento del empleo	0,00	0,00	0,00	0,00	0,00
423.10 Subvenciones para bonificación de intereses y primas de seguros	0,00	0,00	0,00	0,00	0,00
423.20 Subvenciones para reducir el precio a pagar por los consumidores	0,00	0,00	0,00	0,00	0,00
423.90 Otras subvenciones a sociedades mercantiles estatales, entidades públicas empresariales y otros organismos públicos	0,00	0,00	0,00	0,00	0,00
43 A la Seguridad Social	0,00	0,00	0,00	0,00	0,00
44 A entes públicos y sociedades mercantiles de la Entidad Local					
440 Subvenciones para fomento del empleo					
441 Subvenciones para bonificación de intereses y primas de seguros					
442 Subvenciones para reducir el precio a pagar por los consumidores					
449 Otras subvenciones a entes públicos y sociedades mercantiles de la Entidad Local					
45 A Comunidades Autónomas	7.000,00	7.000,00	0,00	0,00	0,00

Volver 

Exportar Excel 

Exportar XML 

Desglose de los gastos corrientes	Ejercicio Corriente				Ejercicios cerrados
	Créditos iniciales	Créditos definitivos	Obligaciones Reconocidas Netas	Pagos Líquidos	Pagos Líquidos
451 A Organismos Autónomos y agencias de las Comunidades Autónomas	0,00	0,00	0,00	0,00	0,00
452 A fundaciones de las Comunidades Autónomas	0,00	0,00	0,00	0,00	0,00
453 A sociedades mercantiles, entidades públicas empresariales y otros organismos públicos dependientes de las Comunidades Autónomas	7.000,00	7.000,00	0,00	0,00	0,00
453.00 Subvenciones para fomento del empleo	0,00	0,00	0,00	0,00	0,00
453.10 Subvenciones para bonificación de intereses y primas de seguros	0,00	0,00	0,00	0,00	0,00
453.20 Subvenciones para reducir el precio a pagar por los consumidores	7.000,00	7.000,00	0,00	0,00	0,00
453.90 Otras subvenciones a sociedades mercantiles, entidades públicas empresariales y otros organismos públicos dependientes de las Comunidades Autónomas	0,00	0,00	0,00	0,00	0,00
46 A Entidades Locales	500.002,00	521.489,34	521.484,34	521.484,34	0,00
461 A Diputaciones, Consejos o Cabildos insulares	1,00	1,00	0,00	0,00	0,00
462 A Ayuntamientos	0,00	0,00	0,00	0,00	0,00
463 A Mancomunidades	1,00	1,00	0,00	0,00	0,00
464 A Áreas Metropolitanas					
465 A Comarcas					
466 A otras Entidades que agrupan municipios	0,00	0,00	0,00	0,00	0,00
467 A Consorcios	500.000,00	521.487,34	521.484,34	521.484,34	0,00
468 A Entidades Locales Menores					
47 A Empresas privadas	65.644,61	28.355,12	25.580,26	25.580,26	0,00
470 Subvenciones para fomento del empleo	65.644,61	28.355,12	25.580,26	25.580,26	0,00
471 Subvenciones para bonificación de intereses y primas de seguros	0,00	0,00	0,00	0,00	0,00
472 Subvenciones para reducir el precio a pagar por los consumidores	0,00	0,00	0,00	0,00	0,00
479 Otras subvenciones a Empresas privadas	0,00	0,00	0,00	0,00	0,00
A Familias e					

Volver ↶

Exportar Excel 📄

Exportar XML 📄

Desglose de los gastos corrientes	Ejercicio Corriente				Ejercicios cerrados
	Créditos iniciales	Créditos definitivos	Obligaciones Reconocidas Netas	Pagos Líquidos	Pagos Líquidos
5 FONDO DE CONTINGENCIA Y OTROS IMPREVISTOS	80.000,00	10.186,17			
50 Dotación al Fondo de Contingencia de ejecución presupuestaria	80.000,00	10.186,17			
500 Fondo de Contingencia Art. 31 de la Ley Organica 2/2012, de Estabilidad Presupuestaria y Sostenibilidad Financiera	80.000,00	10.186,17			
501 Otros imprevistos	0,00	0,00			
Total Gastos Corrientes	20.186.106,81	23.228.413,15	20.788.841,64	20.298.023,72	137.983,90

Volver 

Exportar Excel 

Exportar XML 

F.1.1.5 - Desglose de Gastos de Capital y Financieros

Unidad: euros

Desglose de los gastos de operaciones de capital y financieras		Ejercicio Corriente				Ejercicios cerrados
		Créditos iniciales	Créditos definitivos	Obligaciones Reconocidas Netas	Pagos Líquidos	Pagos Líquidos
6	INVERSIONES REALES	2.967.184,00	17.225.063,85	3.996.150,96	3.410.639,61	259.469,70
60	Inversión nueva en infraestructuras y bienes destinados al uso general	20.000,00	90.154,28	36.809,72	36.809,72	0,00
600	Inversiones en terrenos	0,00	7.496,46	0,00	0,00	0,00
609	Otras inversiones nuevas en infraestructuras y bienes destinados al uso general	20.000,00	82.657,82	36.809,72	36.809,72	0,00
61	Inversiones de reposición de infraestructuras y bienes destinados al uso general	2.386.303,00	5.379.527,63	822.160,88	507.759,35	51.126,04
610	Inversiones en terrenos	0,00	0,00	0,00	0,00	0,00
619	Otras inversiones de reposición en infraestructuras y bienes destinados al uso general	2.386.303,00	5.379.527,63	822.160,88	507.759,35	51.126,04
62	Inversión nueva asociada al funcionamiento operativo de los servicios	305.379,00	3.653.446,43	710.658,53	546.197,72	165.802,40
621	Terrenos y bienes naturales	1,00	22.955,08	0,00	0,00	0,00
622	Edificios y otras construcciones	208.185,00	1.238.633,00	228.508,25	211.879,04	0,00
623	Maquinaria, instalaciones técnicas y utillaje	21,00	634.865,50	139.300,57	118.337,97	43.901,83
624	Elementos de transporte	6,00	104.006,00	74.426,00	49.126,00	0,00
625	Mobiliario	21.021,00	235.613,52	102.436,09	66.271,10	118.270,78
626	Equipos para procesos de información	19,00	104.907,85	67.618,47	12.324,88	0,00
627	Proyectos complejos	0,00	115.591,91	11.290,00	11.290,00	0,00
629	Otras inversiones nuevas asociadas al funcionamiento operativo de los servicios	76.126,00	1.196.873,57	87.079,15	76.968,73	3.629,79

Volver

Exportar Excel

Exportar XML

Desglose de los gastos de operaciones de capital y financieras	Ejercicio Corriente				Ejercicios cerrados	
	Créditos iniciales	Créditos definitivos	Obligaciones Reconocidas Netas	Pagos Líquidos	Pagos Líquidos	
servicios						
631	Terrenos y bienes naturales	0,00	5.192,15	0,00	0,00	0,00
632	Edificios y otras construcciones	73.500,00	1.873.391,64	357.235,97	347.173,25	0,00
633	Maquinaria, instalaciones técnicas y utillaje	0,00	266.630,13	64.785,31	64.785,31	42.541,26
634	Elementos de transporte	0,00	0,00	0,00	0,00	0,00
635	Mobiliario	0,00	0,00	0,00	0,00	0,00
636	Equipos para procesos de información	0,00	0,00	0,00	0,00	0,00
637	Proyectos complejos	0,00	0,00	0,00	0,00	0,00
639	Otras inversiones de reposición asociadas al funcionamiento operativo de los servicios	0,00	90.768,22	38.508,90	38.508,90	0,00
64	Gastos en inversiones de carácter inmaterial	12.002,00	3.685.537,82	1.807.997,72	1.711.722,57	0,00
640	Gastos en inversiones de carácter inmaterial	0,00	3.670.175,50	1.800.611,35	1.711.313,06	0,00
641	Gastos en aplicaciones informáticas	12.000,00	15.360,32	7.386,37	409,51	0,00
648	Cuotas netas de intereses por operaciones de arrendamiento financiero (leasing)	2,00	2,00	0,00	0,00	0,00
65	Inversiones gestionadas para otros entes públicos	0,00	0,00	0,00	0,00	0,00
650	Gastos en inversiones gestionadas para otros entes públicos	0,00	0,00	0,00	0,00	0,00
68	Gastos en inversiones de bienes patrimoniales	170.000,00	2.180.415,55	157.993,93	157.682,79	0,00
681	Terrenos y bienes naturales	170.000,00	170.000,00	0,00	0,00	0,00
682	Edificios y otras construcciones	0,00	1.990.987,45	157.301,14	156.990,00	0,00
689	Otros gastos en inversiones de bienes patrimoniales	0,00	19.428,10	692,79	692,79	0,00
69	Inversiones en bienes comunales	0,00	0,00	0,00	0,00	0,00
690	Terrenos y bienes naturales	0,00	0,00	0,00	0,00	0,00
692	Inversión en infraestructuras	0,00	0,00	0,00	0,00	0,00
TRANSFERENCIAS						

[Volver](#)
[Exportar Excel](#)
[Exportar XML](#)

Desglose de los gastos de operaciones de capital y financieras	Ejercicio Corriente				Ejercicios cerrados
	Créditos iniciales	Créditos definitivos	Obligaciones Reconocidas Netas	Pagos Líquidos	Pagos Líquidos
General de la Entidad Local					
71 A Organismos Autónomos de la Entidad Local	0,00	0,00	0,00	0,00	0,00
72 A la Administración del Estado	0,00	0,00	0,00	0,00	0,00
720 A la Administración General del Estado	0,00	0,00	0,00	0,00	0,00
721 A Organismos Autónomos y agencias	0,00	0,00	0,00	0,00	0,00
721.00 Al Servicio Público de Empleo Estatal	0,00	0,00	0,00	0,00	0,00
721.09 A otros organismos autónomos	0,00	0,00	0,00	0,00	0,00
722 A fundaciones estatales	0,00	0,00	0,00	0,00	0,00
723 A sociedades mercantiles estatales, entidades públicas empresariales y otros organismos públicos	0,00	0,00	0,00	0,00	0,00
73 A la Seguridad Social	0,00	0,00	0,00	0,00	0,00
74 A entes públicos y sociedades mercantiles de la Entidad local					
75 A Comunidades Autónomas	0,00	0,00	0,00	0,00	0,00
750 A la Administración General de las Comunidades Autónomas	0,00	0,00	0,00	0,00	0,00
751 A Organismos Autónomos y agencias de las Comunidades Autónomas	0,00	0,00	0,00	0,00	0,00
752 A fundaciones de las Comunidades Autónomas	0,00	0,00	0,00	0,00	0,00
753 A sociedades mercantiles, entidades públicas empresariales y otros organismos públicos dependientes de las Comunidades Autónomas	0,00	0,00	0,00	0,00	0,00
76 A Entidades Locales	0,00	0,00	0,00	0,00	0,00
761 A Diputaciones, Consejos o Cabildos	0,00	0,00	0,00	0,00	0,00

[Volver](#)
[Exportar Excel](#)
[Exportar XML](#)

Desglose de los gastos de operaciones de capital y financieras	Ejercicio Corriente				Ejercicios cerrados
	Créditos iniciales	Créditos definitivos	Obligaciones Reconocidas Netas	Pagos Líquidos	Pagos Líquidos
763 A Mancomunidades	0,00	0,00	0,00	0,00	0,00
764 A Áreas Metropolitanas					
765 A Comarcas					
766 A Entidades que agrupen Municipios	0,00	0,00	0,00	0,00	0,00
767 A Consorcios	0,00	0,00	0,00	0,00	0,00
768 A Entidades Locales Menores					
77 A empresas privadas	20.000,00	20.000,00	17.794,15	0,00	0,00
78 A familias e instituciones sin fines de lucro	74.000,00	84.000,00	44.000,00	44.000,00	0,00
79 Al exterior	0,00	0,00	0,00	0,00	0,00
8 ACTIVOS FINANCIEROS	25.000,00	25.000,00	5.775,48	5.775,48	0,00
80 Adquisición de deuda del sector público	0,00	0,00	0,00	0,00	0,00
800 Adquisición de deuda del sector público a corto plazo	0,00	0,00	0,00	0,00	0,00
800.00 Al Estado	0,00	0,00	0,00	0,00	0,00
800.10 A Comunidades Autónomas	0,00	0,00	0,00	0,00	0,00
800.20 A Entidades locales	0,00	0,00	0,00	0,00	0,00
800.90 A otros subsectores	0,00	0,00	0,00	0,00	0,00
801 Adquisición de deuda del sector público a largo plazo	0,00	0,00	0,00	0,00	0,00
801.00 Al Estado	0,00	0,00	0,00	0,00	0,00
801.10 A Comunidades Autónomas	0,00	0,00	0,00	0,00	0,00
801.20 A Entidades locales	0,00	0,00	0,00	0,00	0,00
801.90 A otros subsectores	0,00	0,00	0,00	0,00	0,00
81 Adquisición de Obligaciones y Bonos fuera del sector público	0,00	0,00	0,00	0,00	0,00
810 Adquisición de obligaciones y bonos fuera del sector público a corto plazo. Desarrollo por sectores	0,00	0,00	0,00	0,00	0,00
811 Adquisición de obligaciones y bonos fuera del sector público a largo plazo. Desarrollo por sectores	0,00	0,00	0,00	0,00	0,00
Concesión					

[Volver](#)
[Exportar Excel](#)
[Exportar XML](#)

Desglose de los gastos de operaciones de capital y financieras		Ejercicio Corriente				Ejercicios cerrados
		Créditos iniciales	Créditos definitivos	Obligaciones Reconocidas Netas	Pagos Líquidos	Pagos Líquidos
820.00	Al Estado	0,00	0,00	0,00	0,00	0,00
	A					
820.10	Comunidades Autónomas	0,00	0,00	0,00	0,00	0,00
	A Entidades locales					
820.20	A Entidades locales	0,00	0,00	0,00	0,00	0,00
	A otros subsectores					
820.90	A otros subsectores	0,00	0,00	0,00	0,00	0,00
821	Préstamos a largo plazo	0,00	0,00	0,00	0,00	0,00
	Al Estado					
821.00	Al Estado	0,00	0,00	0,00	0,00	0,00
	A					
821.10	Comunidades Autónomas	0,00	0,00	0,00	0,00	0,00
	A Entidades locales					
821.20	A Entidades locales	0,00	0,00	0,00	0,00	0,00
	A otros subsectores					
821.90	A otros subsectores	0,00	0,00	0,00	0,00	0,00
83	Concesión de préstamos fuera del sector público	25.000,00	25.000,00	5.775,48	5.775,48	0,00
	Préstamos a corto plazo. Desarrollo por sectores					
830	Préstamos a corto plazo. Desarrollo por sectores	0,00	0,00	0,00	0,00	0,00
	Préstamos a largo plazo. Desarrollo por sectores					
831	Préstamos a largo plazo. Desarrollo por sectores	25.000,00	25.000,00	5.775,48	5.775,48	0,00
84	Constitución de depósitos y fianzas	0,00	0,00	0,00	0,00	0,00
	Depósitos					
840	Depósitos	0,00	0,00	0,00	0,00	0,00
	A corto plazo					
840.00	A corto plazo	0,00	0,00	0,00	0,00	0,00
	A largo plazo					
840.10	A largo plazo	0,00	0,00	0,00	0,00	0,00
841	Fianzas	0,00	0,00	0,00	0,00	0,00
	A corto plazo					
841.00	A corto plazo	0,00	0,00	0,00	0,00	0,00
	A largo plazo					
841.10	A largo plazo	0,00	0,00	0,00	0,00	0,00
85	Adquisición de acciones y participaciones del sector público	0,00	0,00	0,00	0,00	0,00
	Adquisición de acciones y participaciones del sector público					
850	Adquisición de acciones y participaciones del sector público	0,00	0,00	0,00	0,00	0,00
	Adquisición de acciones y participaciones para compensar pérdidas					
850.10	Adquisición de acciones y participaciones para compensar pérdidas	0,00	0,00	0,00	0,00	0,00
	Adquisición de acciones y participaciones para financiar inversiones no rentables					
850.20	Adquisición de acciones y participaciones para financiar inversiones no rentables	0,00	0,00	0,00	0,00	0,00
	Resto de adquisiciones de acciones dentro del sector público					
850.90	Resto de adquisiciones de acciones dentro del sector público	0,00	0,00	0,00	0,00	0,00
86	Adquisición de acciones y participaciones	0,00	0,00	0,00	0,00	0,00

[Volver](#)
[Exportar Excel](#)
[Exportar XML](#)

Desglose de los gastos de operaciones de capital y financieras	Ejercicio Corriente				Ejercicios cerrados
	Créditos iniciales	Créditos definitivos	Obligaciones Reconocidas Netas	Pagos Líquidos	Pagos Líquidos
860 Adquisición de acciones y participaciones fuera del sector público	0,00	0,00	0,00	0,00	0,00
860.10 De empresas nacionales	0,00	0,00	0,00	0,00	0,00
860.20 De empresas de la Unión Europea	0,00	0,00	0,00	0,00	0,00
860.90 De otras empresas	0,00	0,00	0,00	0,00	0,00
87 Aportaciones patrimoniales	0,00	0,00	0,00	0,00	0,00
870 Aportaciones a fundaciones	0,00	0,00	0,00	0,00	0,00
871 Aportaciones a consorcios	0,00	0,00	0,00	0,00	0,00
872 Aportaciones a otros entes	0,00	0,00	0,00	0,00	0,00
872.10 Aportaciones para compensar pérdidas	0,00	0,00	0,00	0,00	0,00
872.20 Aportaciones para financiar inversiones no rentables	0,00	0,00	0,00	0,00	0,00
872.90 Resto de aportaciones	0,00	0,00	0,00	0,00	0,00
9 PASIVOS FINANCIEROS	692.139,36	2.425.302,29	2.425.302,29	782.144,85	0,00
90 Amortización de Deuda Pública en euros	0,00	0,00	0,00	0,00	0,00
900 Amortización de Deuda Pública en euros a corto plazo	0,00	0,00	0,00	0,00	0,00
901 Amortización de Deuda Pública en euros a largo plazo	0,00	0,00	0,00	0,00	0,00
91 Amortización de préstamos y de operaciones en euros	692.139,36	2.425.302,29	2.425.302,29	782.144,85	0,00
910 Amortización de préstamos a corto plazo de entes del sector público	0,00	0,00	0,00	0,00	0,00
911 Amortización de préstamos a largo plazo de entes del sector público	153.722,41	153.722,41	115.353,63	115.353,63	0,00
912 Amortización de préstamos a corto plazo de entes de fuera del sector Público	0,00	0,00	0,00	0,00	0,00
913 Amortización de préstamos a largo plazo de entes de fuera del sector público	538.416,95	2.271.579,88	2.309.948,66	666.791,22	0,00
92 Amortización de Deuda Pública en	0,00	0,00	0,00	0,00	0,00

[Volver](#)

[Exportar Excel](#)

[Exportar XML](#)

Desglose de los gastos de operaciones de capital y financieras	Ejercicio Corriente				Ejercicios cerrados
	Créditos iniciales	Créditos definitivos	Obligaciones Reconocidas Netas	Pagos Líquidos	Pagos Líquidos
920 Amortización de Deuda Pública en moneda distinta del euro a corto plazo	0,00	0,00	0,00	0,00	0,00
921 Amortización de Deuda Pública en moneda distinta del euro a largo plazo	0,00	0,00	0,00	0,00	0,00
93 Amortización de préstamos en moneda distinta del euro	0,00	0,00	0,00	0,00	0,00
930 Amortización de préstamos en moneda distinta del euro a corto plazo	0,00	0,00	0,00	0,00	0,00
931 Amortización de préstamos en moneda distinta del euro a largo plazo	0,00	0,00	0,00	0,00	0,00
94 Devolución de depósitos y fianzas	0,00	0,00	0,00	0,00	0,00
940 Devolución de depósitos	0,00	0,00	0,00	0,00	0,00
941 Devolución de fianzas	0,00	0,00	0,00	0,00	0,00
Total Gastos de Capital y Financieros	3.778.323,36	19.779.366,14	6.489.022,88	4.242.559,94	259.469,70

Volver 

Exportar Excel 

Exportar XML 

F.1.1.6 - Clasificación por Programas

Unidad: euros

Clasificación de los gastos por programas	1: GASTOS DE PERSONAL	2: GASTOS CORRIENTES EN BIENES Y SERVICIOS	3: GASTOS FINANCIEROS	4: TRANSFERENCIAS CORRIENTES	5: FONDO DE CONTINGENCIA Y OTROS IMPREVISTOS	6: INVERSIONES REALES	7: TRANSFERENCIAS DE CAPITAL	8: ACTIVOS FINANCIEROS	9: PASIVOS FINANCIEROS	TOTAL PROGRAMA
0 DEUDA PÚBLICA	0,00	0,00	138.488,24	0,00		0,00	0,00	0,00	2.425.302,29	2.563.790,53
01 Deuda Pública	0,00	0,00	138.488,24	0,00		0,00	0,00	0,00	2.425.302,29	2.563.790,53
011 Deuda Pública	0,00	0,00	138.488,24	0,00		0,00	0,00	0,00	2.425.302,29	2.563.790,53
1 SERVICIOS PÚBLICOS BÁSICOS	3.842.288,84	5.270.657,08	0,00	33.000,00		2.260.459,56	0,00	0,00	0,00	11.406.405,48
13 Seguridad y movilidad ciudadana	1.873.905,92	110.763,13	0,00	0,00		73.396,05	0,00	0,00	0,00	2.058.065,10
130 Administración General de la Seguridad y Protección Civil	1.821.304,38	89.619,88	0,00	0,00		53.301,64	0,00	0,00	0,00	1.964.225,90
132 Seguridad y Orden Público	0,00	0,00	0,00	0,00		0,00	0,00	0,00	0,00	0,00
133 Ordenación del tráfico y del estacionamiento	0,00	0,00	0,00	0,00		4.003,32	0,00	0,00	0,00	4.003,32
134 Movilidad urbana	0,00	28,08	0,00	0,00		9.075,00	0,00	0,00	0,00	9.103,08
135 Protección civil	52.601,54	21.115,17	0,00	0,00		7.016,09	0,00	0,00	0,00	80.732,80
136 Servicio de extinción de incendios	0,00	0,00	0,00	0,00		0,00	0,00	0,00	0,00	0,00
15 Vivienda y urbanismo	562.425,37	289.728,62	0,00	0,00		1.359.079,37	0,00	0,00	0,00	2.211.233,36
150 Administración General de Vivienda y urbanismo	562.425,37	58.463,00	0,00	0,00		10.129,37	0,00	0,00	0,00	631.017,74
151 Urbanismo: planeamiento, gestión, ejecución y disciplina urbanística	0,00	0,00	0,00	0,00		204.642,25	0,00	0,00	0,00	204.642,25
152 Vivienda	0,00	22.139,33	0,00	0,00		6.655,00	0,00	0,00	0,00	28.794,33
1521 Promoción y gestión de vivienda de protección pública	0,00	0,00	0,00	0,00		0,00	0,00	0,00	0,00	0,00
1522 Conservación y rehabilitación de la edificación	0,00	22.139,33	0,00	0,00		6.655,00	0,00	0,00	0,00	28.794,33
153 Vías públicas	0,00	209.126,29	0,00	0,00		1.137.652,75	0,00	0,00	0,00	1.346.779,04
1531 Acceso a los núcleos de población	0,00	138.614,25	0,00	0,00		0,00	0,00	0,00	0,00	138.614,25
1532 Pavimentación de vías públicas	0,00	70.512,04	0,00	0,00		1.137.652,75	0,00	0,00	0,00	1.208.164,79
16 Bienestar comunitario	1.258.309,74	4.151.685,84	0,00	0,00		643.188,73	0,00	0,00	0,00	6.053.184,31
160 Alcantarillado	0,00	565.460,08	0,00	0,00		5.150,00	0,00	0,00	0,00	570.610,08
161 Abastecimiento domiciliario de agua potable	774.177,21	752.220,70	0,00	0,00		407.470,45	0,00	0,00	0,00	1.933.868,36
162 Recogida, gestión y tratamiento de residuos	0,00	1.357.423,73	0,00	0,00		13.378,42	0,00	0,00	0,00	1.370.802,15
1621 Recogida de residuos	0,00	712.415,82	0,00	0,00		10.613,57	0,00	0,00	0,00	723.029,39
1622 Gestión de residuos sólidos urbanos	0,00	73.045,96	0,00	0,00		2.764,85	0,00	0,00	0,00	75.810,81
1623 Tratamiento de residuos	0,00	571.961,95	0,00	0,00		0,00	0,00	0,00	0,00	571.961,95
163 Limpieza viaria	0,00	803.113,00	0,00	0,00		0,00	0,00	0,00	0,00	803.113,00
164 Cementerios y servicios funerarios	178.252,45	12.061,09	0,00	0,00		139.126,01	0,00	0,00	0,00	329.439,55
165 Alumbrado público	305.880,08	661.407,24	0,00	0,00		78.063,85	0,00	0,00	0,00	1.045.351,17
17 Medio ambiente	147.647,81	718.479,49	0,00	33.000,00		184.795,41	0,00	0,00	0,00	1.083.922,71
170 Administración general del medio ambiente	102.627,58	127.353,06	0,00	33.000,00		38.888,74	0,00	0,00	0,00	301.869,38
171 Parques y jardines	45.020,23	591.126,43	0,00	0,00		145.906,67	0,00	0,00	0,00	782.053,33
172 Protección y mejora del medio ambiente	0,00	0,00	0,00	0,00		0,00	0,00	0,00	0,00	0,00
1721 Protección contra la contaminación acústica, lumínica y atmosférica en las zonas urbanas	0,00	0,00	0,00	0,00		0,00	0,00	0,00	0,00	0,00
2 ACTUACIONES DE PROTECCIÓN Y	1.217.309,41	247.660,70	0,00	1.588.389,91		126.986,25	17.794,15	5.775,48	0,00	3.203.915,90

Volver

Exportar Excel

Exportar XML

Clasificación de los gastos por programas	1: GASTOS DE PERSONAL	2: GASTOS CORRIENTES EN BIENES Y SERVICIOS	3: GASTOS FINANCIEROS	4: TRANSFERENCIAS CORRIENTES	5: FONDO DE CONTINGENCIA Y OTROS IMPREVISTOS	6: INVERSIONES REALES	7: TRANSFERENCIAS DE CAPITAL	8: ACTIVOS FINANCIEROS	9: PASIVOS FINANCIEROS	TOTAL PROGRAMA
22 Otras prestaciones económicas a favor de empleados	136.448,45	65.616,44	0,00	0,00		0,00	0,00	5.775,48	0,00	207.840,37
221 Otras prestaciones económicas a favor de empleados	136.448,45	65.616,44	0,00	0,00		0,00	0,00	5.775,48	0,00	207.840,37
23 Servicios Sociales y promoción social	228.010,90	70.251,99	0,00	1.457.424,10		10.000,00	0,00	0,00	0,00	1.765.686,99
231 Asistencia social primaria	228.010,90	70.251,99	0,00	1.457.424,10		10.000,00	0,00	0,00	0,00	1.765.686,99
24 Fomento del Empleo	852.850,06	111.792,27	0,00	130.965,81		116.986,25	17.794,15	0,00	0,00	1.230.388,54
241 Fomento del Empleo	852.850,06	111.792,27	0,00	130.965,81		116.986,25	17.794,15	0,00	0,00	1.230.388,54
3 PRODUCCIÓN DE BIENES PÚBLICOS DE CARÁCTER PREFERENTE	212.652,95	759.234,56	0,00	2.244.121,21		714.086,39	44.000,00	0,00	0,00	3.974.095,11
31 Sanidad	0,00	25.844,01	0,00	7.000,00		0,00	0,00	0,00	0,00	32.844,01
311 Protección de la salubridad pública	0,00	0,00	0,00	0,00		0,00	0,00	0,00	0,00	0,00
312 Hospitales, servicios asistenciales y centros de salud	0,00	25.844,01	0,00	7.000,00		0,00	0,00	0,00	0,00	32.844,01
32 Educación	62.812,28	301.589,44	0,00	63.096,15		390.864,02	20.000,00	0,00	0,00	838.361,89
320 Administración general de educación	62.812,28	290.188,65	0,00	0,00		386.604,03	20.000,00	0,00	0,00	759.604,96
321 Creación de Centros docentes de enseñanza preescolar y primaria	0,00	0,00	0,00	0,00		0,00	0,00	0,00	0,00	0,00
322 Creación de Centros docentes de enseñanza secundaria	0,00	0,00	0,00	0,00		0,00	0,00	0,00	0,00	0,00
323 Funcionamiento de Centros docentes de enseñanza preescolar y primaria y educación especial	0,00	0,00	0,00	0,00		0,00	0,00	0,00	0,00	0,00
324 Funcionamiento de Centros docentes de enseñanza secundaria	0,00	0,00	0,00	0,00		0,00	0,00	0,00	0,00	0,00
325 Vigilancia del cumplimiento de la escolaridad obligatoria	0,00	0,00	0,00	0,00		0,00	0,00	0,00	0,00	0,00
326 Servicios complementarios de educación	0,00	11.400,79	0,00	63.096,15		4.259,99	0,00	0,00	0,00	78.756,93
327 Fomento de la convivencia ciudadana	0,00	0,00	0,00	0,00		0,00	0,00	0,00	0,00	0,00
33 Cultura	149.840,67	431.801,11	0,00	1.273.103,56		236.255,72	24.000,00	0,00	0,00	2.115.001,06
330 Administración General de Cultura	0,00	48.225,00	0,00	1.207.603,56		5.830,00	0,00	0,00	0,00	1.261.658,56
332 Bibliotecas y Archivos	0,00	0,00	0,00	0,00		3.593,70	0,00	0,00	0,00	3.593,70
3321 Bibliotecas Públicas	0,00	0,00	0,00	0,00		3.593,70	0,00	0,00	0,00	3.593,70
3322 Archivos	0,00	0,00	0,00	0,00		0,00	0,00	0,00	0,00	0,00
333 Equipamientos culturales y museos	0,00	0,00	0,00	0,00		0,00	0,00	0,00	0,00	0,00
334 Promoción cultural	0,00	7.406,33	0,00	0,00		0,00	0,00	0,00	0,00	7.406,33
336 Protección y gestión del Patrimonio Histórico-Artístico	0,00	0,00	0,00	15.000,00		202.309,86	14.000,00	0,00	0,00	231.309,86
337 Instalaciones del ocupación del tiempo libre	149.840,67	159.328,98	0,00	0,00		8.550,16	0,00	0,00	0,00	317.719,81
338 Fiestas populares y festejos	0,00	216.840,80	0,00	50.500,00		15.972,00	10.000,00	0,00	0,00	293.312,80
34 Deporte	0,00	0,00	0,00	900.921,50		86.966,65	0,00	0,00	0,00	987.888,15
340 Administración General de Deportes	0,00	0,00	0,00	853.921,50		0,00	0,00	0,00	0,00	853.921,50
341 Promoción y fomento del deporte	0,00	0,00	0,00	47.000,00		0,00	0,00	0,00	0,00	47.000,00
342 Instalaciones deportivas	0,00	0,00	0,00	0,00		86.966,65	0,00	0,00	0,00	86.966,65
4 ACTUACIONES DE CARÁCTER ECONÓMICO	124.852,49	305.631,67	0,00	50.273,15		419.328,31	0,00	0,00	0,00	900.085,62
41 Agricultura, Ganadería y Pesca	11.384,30	15.653,46	0,00	0,00		0,00	0,00	0,00	0,00	27.037,76
Administración General de										

Volver

Exportar Excel

Exportar XML

Clasificación de los gastos por programas	1: GASTOS DE PERSONAL	2: GASTOS CORRIENTES EN BIENES Y SERVICIOS	3: GASTOS FINANCIEROS	4: TRANSFERENCIAS CORRIENTES	5: FONDO DE CONTINGENCIA Y OTROS IMPREVISTOS	6: INVERSIONES REALES	7: TRANSFERENCIAS DE CAPITAL	8: ACTIVOS FINANCIEROS	9: PASIVOS FINANCIEROS	TOTAL PROGRAMA
412 Mejora de las estructuras agropecuarias y de los sistemas productivos	0,00	0,00	0,00	0,00		0,00	0,00	0,00	0,00	0,00
414 Desarrollo rural	0,00	0,00	0,00	0,00		0,00	0,00	0,00	0,00	0,00
415 Protección y desarrollo de los recursos pesqueros	0,00	0,00	0,00	0,00		0,00	0,00	0,00	0,00	0,00
419 Otras actuaciones en agricultura, ganadería y pesca	0,00	15.653,46	0,00	0,00		0,00	0,00	0,00	0,00	15.653,46
42 Industria y energía	0,00	0,00	0,00	0,00		0,00	0,00	0,00	0,00	0,00
420 Administración General de Industria y energía	0,00	0,00	0,00	0,00		0,00	0,00	0,00	0,00	0,00
422 Industria	0,00	0,00	0,00	0,00		0,00	0,00	0,00	0,00	0,00
423 Minería	0,00	0,00	0,00	0,00		0,00	0,00	0,00	0,00	0,00
425 Energía	0,00	0,00	0,00	0,00		0,00	0,00	0,00	0,00	0,00
43 Comercio, turismo y pequeñas y medianas empresas	62.802,78	127.902,35	0,00	47.173,15		12.199,14	0,00	0,00	0,00	250.077,42
430 Administración General de Comercio, turismo y pequeñas y medianas empresas	0,00	0,00	0,00	0,00		0,00	0,00	0,00	0,00	0,00
431 Comercio	0,00	23.530,01	0,00	0,00		5.737,74	0,00	0,00	0,00	29.267,75
4311 Ferias	0,00	0,00	0,00	0,00		0,00	0,00	0,00	0,00	0,00
4312 Mercados, Abastos y Lonjas	0,00	23.530,01	0,00	0,00		5.737,74	0,00	0,00	0,00	29.267,75
4313 Comercio Ambulante	0,00	0,00	0,00	0,00		0,00	0,00	0,00	0,00	0,00
432 Información y promoción turística	62.802,78	104.372,34	0,00	47.173,15		6.461,40	0,00	0,00	0,00	220.809,67
433 Desarrollo empresarial	0,00	0,00	0,00	0,00		0,00	0,00	0,00	0,00	0,00
439 Otras actuaciones sectoriales	0,00	0,00	0,00	0,00		0,00	0,00	0,00	0,00	0,00
44 Transporte público	0,00	162.075,86	0,00	0,00		0,00	0,00	0,00	0,00	162.075,86
440 Administración general del transporte	0,00	0,00	0,00	0,00		0,00	0,00	0,00	0,00	0,00
441 Transporte de viajeros	0,00	162.075,86	0,00	0,00		0,00	0,00	0,00	0,00	162.075,86
4411 Transporte colectivo urbano de viajeros	0,00	162.075,86	0,00	0,00		0,00	0,00	0,00	0,00	162.075,86
4412 Otro transporte de viajeros	0,00	0,00	0,00	0,00		0,00	0,00	0,00	0,00	0,00
442 Infraestructuras del transporte	0,00	0,00	0,00	0,00		0,00	0,00	0,00	0,00	0,00
443 Transporte de mercancías	0,00	0,00	0,00	0,00		0,00	0,00	0,00	0,00	0,00
45 Infraestructuras	0,00	0,00	0,00	0,00		407.129,17	0,00	0,00	0,00	407.129,17
450 Administración General de Infraestructuras	0,00	0,00	0,00	0,00		0,00	0,00	0,00	0,00	0,00
452 Recursos Hidráulicos	0,00	0,00	0,00	0,00		0,00	0,00	0,00	0,00	0,00
453 Carreteras	0,00	0,00	0,00	0,00		0,00	0,00	0,00	0,00	0,00
454 Caminos vecinales	0,00	0,00	0,00	0,00		406.050,30	0,00	0,00	0,00	406.050,30
459 Otras infraestructuras	0,00	0,00	0,00	0,00		1.078,87	0,00	0,00	0,00	1.078,87
46 Investigación, desarrollo e innovación	0,00	0,00	0,00	0,00		0,00	0,00	0,00	0,00	0,00
462 Investigación y estudios relacionados con los servicios públicos	0,00	0,00	0,00	0,00		0,00	0,00	0,00	0,00	0,00
463 Investigación científica, técnica y aplicada	0,00	0,00	0,00	0,00		0,00	0,00	0,00	0,00	0,00
49 Otras actuaciones de carácter económico	50.665,41	0,00	0,00	3.100,00		0,00	0,00	0,00	0,00	53.765,41
491 Sociedad de la información	0,00	0,00	0,00	0,00		0,00	0,00	0,00	0,00	0,00
492 Gestión del conocimiento	0,00	0,00	0,00	0,00		0,00	0,00	0,00	0,00	0,00
493 Protección de consumidores y usuarios	50.665,41	0,00	0,00	3.100,00		0,00	0,00	0,00	0,00	53.765,41
9 ACTUACIONES DE CARÁCTER GENERAL	2.844.568,62	1.255.733,23	0,00	653.979,58		475.290,45	0,00	0,00	0,00	5.229.571,88
91 Órganos de gobierno	501.467,14	161.479,27	0,00	54.340,81		798,36	0,00	0,00	0,00	718.085,58
912 Órganos de	501.467,14	161.479,27	0,00	54.340,81		798,36	0,00	0,00	0,00	718.085,58

Volver

Exportar Excel

Exportar XML

Clasificación de los gastos por programas	1: GASTOS DE PERSONAL	2: GASTOS CORRIENTES EN BIENES Y SERVICIOS	3: GASTOS FINANCIEROS	4: TRANSFERENCIAS CORRIENTES	5: FONDO DE CONTINGENCIA Y OTROS IMPREVISTOS	6: INVERSIONES REALES	7: TRANSFERENCIAS DE CAPITAL	8: ACTIVOS FINANCIEROS	9: PASIVOS FINANCIEROS	TOTAL PROGRAMA
920 Administración General	1.830.875,53	228.917,52	0,00	0,00		77.299,58	0,00	0,00	0,00	2.137.092,63
922 Coordinación y organización institucional de las entidades locales	0,00	0,00	0,00	0,00		0,00	0,00	0,00	0,00	0,00
923 Información básica y estadística	0,00	0,00	0,00	0,00		0,00	0,00	0,00	0,00	0,00
9231 Gestión del Padrón Municipal de Habitantes	0,00	0,00	0,00	0,00		0,00	0,00	0,00	0,00	0,00
924 Participación ciudadana	0,00	21.725,87	0,00	78.154,43		10.853,99	0,00	0,00	0,00	110.734,29
925 Atención a los ciudadanos	0,00	0,00	0,00	0,00		44.167,15	0,00	0,00	0,00	44.167,15
926 Comunicaciones internas	0,00	0,00	0,00	0,00		0,00	0,00	0,00	0,00	0,00
929 Imprevistos, situaciones transitorias y contingencias de ejecución	0,00	0,00	0,00	0,00		0,00	0,00	0,00	0,00	0,00
93 Administración financiera y tributaria	512.225,95	843.610,57	0,00	0,00		342.171,37	0,00	0,00	0,00	1.698.007,89
931 Política económica y fiscal	512.225,95	610.937,40	0,00	0,00		430,76	0,00	0,00	0,00	1.123.594,11
932 Gestión del sistema tributario	0,00	0,00	0,00	0,00		0,00	0,00	0,00	0,00	0,00
933 Gestión del patrimonio	0,00	232.673,17	0,00	0,00		341.740,61	0,00	0,00	0,00	574.413,78
934 Gestión de la deuda y de la tesorería	0,00	0,00	0,00	0,00		0,00	0,00	0,00	0,00	0,00
94 Transferencias a otras Administraciones Públicas	0,00	0,00	0,00	521.484,34		0,00	0,00	0,00	0,00	521.484,34
941 Transferencias a Comunidades Autónomas	0,00	0,00	0,00	0,00		0,00	0,00	0,00	0,00	0,00
942 Transferencias a Entidades Locales territoriales	0,00	0,00	0,00	0,00		0,00	0,00	0,00	0,00	0,00
943 Transferencias a otras Entidades Locales	0,00	0,00	0,00	521.484,34		0,00	0,00	0,00	0,00	521.484,34
944 Transferencias a la Administración General del Estado	0,00	0,00	0,00	0,00		0,00	0,00	0,00	0,00	0,00
TOTAL PRESUPUESTO DE GASTOS	8.241.672,31	7.838.917,24	138.488,24	4.569.763,85		3.996.150,96	61.794,15	5.775,48	2.425.302,29	27.277.864,52

Volver ↩

Exportar Excel 📄

Exportar XML 📄

F.1.1.7 - Desglose económico y por grupos de programas de las transferencias

Unidad: euros

Artículos o conceptos ^	Área o Política de Gestión ^	Importe en Euros
41 - A Organismos Autónomos de la Entidad Local	231 - Asistencia social primaria	1.397.799,87
41 - A Organismos Autónomos de la Entidad Local	330 - Administración General de Cultura	1.207.603,56
41 - A Organismos Autónomos de la Entidad Local	340 - Administración General de Deportes.	853.921,50
467 - A Consorcios	943 - Transferencias a otras Entidades Locales	521.484,34

<< < > >> Tamaño página: 60 Nº registros: 4 Página actual: 1

Total Transferencias 3.980.809,27

Volver ↩

Exportar Excel 📄

Exportar XML 📄

F.1.1.7.B - Detalle económico y por grupos de programas de las transferencias de la Entidad Local a sus entidades dependientes y vinculadas

Unidad: euros

Artículos o conceptos	Área o Política de Gestión	Importe en Euros
467c - Resto del gasto a Consorcios	943 - Transferencias a otras Entidades Locales	521.484,34
48c - Resto importes a "Familias e ISF"	170 - Administración general del medio ambiente	33.000,00
48c - Resto importes a "Familias e ISF"	231 - Asistencia social primaria	59.624,23
48c - Resto importes a "Familias e ISF"	241 - Fomento del Empleo	110.239,36
48c - Resto importes a "Familias e ISF"	312 - Hospitales, servicios asistenciales y centros de salud.	7.000,00
48c - Resto importes a "Familias e ISF"	326 - Servicios complementarios de educación	63.096,15
48c - Resto importes a "Familias e ISF"	336 - Protección y gestión del Patrimonio Histórico-Artístico	15.000,00
48c - Resto importes a "Familias e ISF"	338 - Fiestas populares y festejos	50.500,00
48c - Resto importes a "Familias e ISF"	341 - Promoción y fomento del deporte.	47.000,00
48c - Resto importes a "Familias e ISF"	432 - Información y promoción turística	47.173,15
48c - Resto importes a "Familias e ISF"	493 - Protección de consumidores y usuarios	3.100,00
48c - Resto importes a "Familias e ISF"	912 - Órganos de gobierno	49.487,00
48c - Resto importes a "Familias e ISF"	924 - Participación ciudadana	78.154,43
78c - Resto importes a "Familias e ISF"	320 - Administración general de educación	20.000,00
78c - Resto importes a "Familias e ISF"	336 - Protección y gestión del Patrimonio Histórico-Artístico	14.000,00
78c - Resto importes a "Familias e ISF"	338 - Fiestas populares y festejos	10.000,00

« ‹ › » Tamaño página: 60 Nº registros: 16 Página actual: 1

Total Transferencias 1.128.858,66

01-14-049-AA-000 - Palma del Río Nombre Usuario: **Santos Almenara, Belén** P. A.: **F**
 Entidad seleccionada: Cambio ejercicio/periodo Salir Ayuda Enviar Incidencia
 01-14-049-AA-000 - Palma del Río Ejercicio: **2025**

F.1.1.8 - Remanente de Tesorería

Unidad: euros

Código			Confirm. importe cero (*)
R29t	1.(+) FONDOS LÍQUIDOS	12.765.285,49	
R09t	2.(+) TOTAL DERECHOS PENDIENTES DE COBRO	11.942.775,47	
R01	(+) Del Presupuesto corriente	1.863.122,34	
R02	(+) De Presupuestos cerrados	9.681.862,19	
R04	(+) De Otras operaciones no presupuestarias	397.790,94	
R19t	3.-) TOTAL OBLIGACIONES PENDIENTES DE PAGO	5.447.634,69	
R11	(+) Del Presupuesto corriente	2.737.280,86	
R12	(+) De Presupuestos cerrados	2.756,33	
R15	(+) De Operaciones no presupuestarias	2.707.597,50	
R89t	4.(+) PARTIDAS PENDIENTES DE APLICACIÓN	51.840,92	
R06	(-) Cobros realizados pendientes de aplicación definitiva	1.266,41	
R16	(+) Pagos realizados pendientes de aplicación definitiva	53.107,33	
R39t	I. REMANENTE DE TESORERÍA TOTAL (1+2-3+4)	19.312.267,19	
R41	II. Saldos de dudoso cobro	4.408.492,67	No <input type="checkbox"/>
R42	III. Exceso de financiación afectada	10.040.950,11	No <input type="checkbox"/>
R49t	IV. REMANENTE DE TESORERÍA PARA GASTOS GENERALES (I-II-III)	4.862.824,41	
R59t	V. Saldo de obligaciones pendientes de aplicar al Presupuesto a final de período ⁽¹⁾	63.755,49	No <input type="checkbox"/>
R69t	VI. Saldo de acreedores por devolución de ingresos a final de periodo	24.746,50	No <input type="checkbox"/>
R79t	VII. REMANENTE DE TESORERÍA PARA GASTOS GENERALES AJUSTADO(IV-V-VI)	4.774.322,42	

(*) Si el importe a reflejar es cero, marcar en este campo para confirmar.

⁽¹⁾ Este importe se corresponde con el saldo de la cuenta 4131 "Acreedores por operaciones devengadas" introducida por la Orden HAC/1364/2018, de 12 de diciembre, por la que se modifican los planes de cuentas locales anexos a las instrucciones de los modelos normal y simplificado de contabilidad local. En el caso de que no se realice la subdivisión de la cuenta 413 "Acreedores por operaciones devengadas" entre la 4130 y 4131 en este apartado sólo se contabilizará la parte de la cuenta 413 que equivale a la 4131.

En cumplimiento del artículo 193 bis del Texto refundido de la Ley de Haciendas Locales(TRLHL) se comunica el criterio adoptado en la determinación de los derechos de difícil imposible recaudación (**)

Criterio (2)	Se han aplicado, al menos, todos los límites mínimos fijados por el artículo 193 bis del TRLHL y además otros criterios adicionales <input type="checkbox"/>
-----------------	--

Observaciones de la Intervención a la información que se comunica

Volver

Exportar Excel

Exportar XML



*(**) Como regla general, los derechos pendientes de cobro que correspondan a derechos de otras Administraciones Públicas o bien, estén garantizados, no habrían de ser objeto de provisión por dudoso cobro en tanto que no cabe esperar la insolvencia del deudor.*

(2) Es obligatorio seleccionar un criterio

Volver 

Exportar Excel 

Exportar XML 

01-14-049-AA-000 - Palma del Río Nombre Usuario: Santos Almenara, Belén P. A.: F
 Entidad seleccionada: Cambio ejercicio/periodo Salir Ayuda Enviar Incidencia
 01-14-049-AA-000 - Palma del Río Ejercicio: 2025

F.1.1.9 - Calendario y Presupuesto de Tesorería

Unidad: euros

Concepto	Recaudación/Pagos reales		
	Recaudación/Pagos acumulada hasta el 31/12/2025		
	Corriente	Cerrados	Total ⁽¹⁾
Fondos líquidos al inicio del periodo ⁽¹⁾			10.998.504,17
Cobros presupuestarios	25.152.439,27	1.317.351,88	26.469.791,15
1. Impuestos directos	7.000.984,91	283.470,08	7.284.454,99
2. Impuestos indirectos	208.034,24	0,00	208.034,24
3. Tasas y otros ingresos	3.164.122,33	697.745,13	3.861.867,46
4. Transferencias corrientes	8.842.086,64	203.655,04	9.045.741,68
5. Ingresos patrimoniales	539.240,89	46.458,65	585.699,54
6. Enajenación de inversiones reales	1.074,56	0,00	1.074,56
7. Transferencias de capital	4.714.925,82	72.392,70	4.787.318,52
8. Activos financieros	2.887,74	13.630,28	16.518,02
9. Pasivos financieros	679.082,14	0,00	679.082,14
Cobros no presupuestarios	23.149.108,99	0,00	23.149.108,99
Cobros realizados pendientes de aplicación definitiva	1.266,41	0,00	1.266,41
Pagos Presupuestarios	24.540.583,66	397.453,60	24.938.037,26
1. Gastos de personal	8.241.672,31	0,00	8.241.672,31
2. Gastos en bienes corrientes y servicios	7.404.214,20	133.733,90	7.537.948,10
3. Gastos financieros	138.488,24	0,00	138.488,24
4. Transferencias corrientes	4.513.648,97	4.250,00	4.517.898,97
5. Fondo de contingencia y Otros imprevistos			
6. Inversiones reales	3.410.639,61	259.469,70	3.670.109,31
7. Transferencias de capital	44.000,00	0,00	44.000,00
8. Activos financieros	5.775,48	0,00	5.775,48
9. Pasivos financieros	782.144,85	0,00	782.144,85
Pagos no presupuestarios	22.865.233,44	0,00	22.865.233,44
Pagos realizados pendientes de aplicación definitiva	50.114,53	0,00	50.114,53
Fondos líquidos al final del periodo			12.765.285,49

Observaciones

observaciones1

Volver 

Exportar Excel 

Exportar XML 

⁽¹⁾ En el concepto "Fondos líquidos al inicio del periodo" se reflejará en la celda correspondiente al "Total" el importe del fondo líquido existente al comienzo del ejercicio 2025 (a 01-01-2025).

Volver 

Exportar Excel 

Exportar XML 

F.1.1.10 - Resumen de Estado de ejecución del presupuesto

Unidad: euros

	Ingresos	(B) Modificaciones, Cancelaciones o Anulaciones de los Derechos Pendientes de Cobro a 31/12/2024 (ejercicios cerrados), a fin del ejercicio		Derechos reconocidos netos a fin de ejercicio	Recaudación líquida del ejercicio corriente a fin de ejercicio	Recaudación líquida de ejercicios cerrados hasta fin del ejercicio	Derechos pendientes de cobro al 31/12/2025		
		(A) Derechos pendientes de cobro a 31/12/2024 (ejercicios cerrados)	(B) Modificaciones, Cancelaciones o Anulaciones de los Derechos Pendientes de Cobro a 31/12/2024 (ejercicios cerrados), a fin del ejercicio				(A-B-C) De ejercicios cerrados	Del ejercicio corriente	Total
	Total ingresos	11.324.546,42	325.332,35	27.015.563,61	25.152.439,27	1.317.353,88	9.681.862,19	1.863.122,34	11.544.984,53
1	Impuestos directos	2.686.082,01	204.253,35	7.476.365,97	7.000.984,91	283.470,08	2.198.358,18	475.381,06	2.673.739,24
2	Impuestos indirectos	78.532,23	0,00	226.488,80	208.034,24	0,00	78.532,23	18.454,56	96.986,79
3	Tasas y otros ingresos	7.695.071,92	116.946,92	4.219.100,19	3.164.122,33	697.745,13	1.881.380,24	1.054.977,86	2.936.358,10
4	Transferencias corrientes	609.127,85	0,00	8.922.054,32	8.842.086,64	203.655,04	405.472,81	79.967,68	485.440,49
5	Ingresos patrimoniales	1.533.532,99	4.132,05	662.881,25	539.240,89	46.458,05	1.482.942,27	123.640,36	1.606.582,63
6	Enajenación de inversiones reales	11.123,34	0,00	1.074,56	1.074,56	0,00	11.123,34	0,00	11.123,34
7	Transferencias de capital	3.688.797,35	0,00	4.822.738,90	4.714.925,82	72.392,70	3.616.405,08	107.813,08	3.724.218,16
8	Activos financieros	21.278,45	0,00	5.775,48	5.887,24	13.630,28	7.648,14	2.887,24	10.535,88
9	Pasivos financieros	0,00	0,00	679.082,14	679.082,14	0,00	0,00	0,00	0,00

Concepto	a 31/12/2024	a 31/12/2025
Derechos pendientes de cobro no presupuestarios	860.230,00	897.790,04
Cobros realizados pendientes de aplicación definitiva	0,00	1.266,41

	Gastos	(A) Obligaciones pendientes de pago a 31/12/2024 (ejercicios cerrados)	(B) Modificaciones, Anulaciones y Prescripciones de las Obligaciones pendientes de pago a 31/12/2024 (ejercicios cerrados), a fin del ejercicio	Obligaciones reconocidas netas a fin de ejercicio	Pagos líquidos del ejercicio corriente			(C) Pagos líquidos de ejercicios cerrados	Obligaciones pendientes de pago al 31/12/2025							
					Total	No incluídas en los cálculos del periodo medio de pago a proveedores	Incluídas en los cálculos del periodo medio de pago a proveedores		Total	De Ejercicios cerrados			Del Ejercicio corriente			Total
										No incluídas en los cálculos del periodo medio de pago a proveedores	Incluídas en los cálculos del periodo medio de pago a proveedores	(A-B-C) Total	No incluídas en los cálculos del periodo medio de pago a proveedores	Incluídas en los cálculos del periodo medio de pago a proveedores	Total	
	Total Gastos	400.209,93	0,00	27.277.864,52	13.725.729,85	10.814.853,81	24.540.583,66	397.453,60	0,00	2.756,33	2.756,33	1.717.066,47	1.020.214,39	2.737.280,86	2.740.037,15	
1	Gastos de personal	0,00	0,00	8.241.672,31	8.241.672,31	0,00	8.241.672,31	0,00	0,00	0,00	0,00	0,00	0,00	0,00	0,00	
2	Gastos en bienes corrientes y servicios	133.912,11	0,00	7.838.917,24	0,00	7.404.214,20	7.404.214,20	133.733,90	0,00	178,21	178,21	0,00	434.703,04	434.703,04	434.881,25	
3	Gastos financieros	0,00	0,00	138.488,24	138.488,24	0,00	138.488,24	0,00	0,00	0,00	0,00	0,00	0,00	0,00	0,00	
4	Transferencias corrientes	4.250,00	0,00	4.569.763,85	4.513.648,97	0,00	4.513.648,97	4.250,00	0,00	0,00	0,00	56.114,88	0,00	56.114,88	56.114,88	
5	Fondo de contingencia y Otros imprevistos	0,00	0,00	0,00	0,00	0,00	0,00	0,00	0,00	0,00	0,00	0,00	0,00	0,00	0,00	
6	Inversiones reales	262.047,81	0,00	3.996.150,96	0,00	3.410.639,61	3.410.639,61	259.469,70	0,00	2.578,12	2.578,12	0,00	585.511,35	585.511,35	588.089,47	
7	Transferencias de capital	0,00	0,00	61.794,15	44.000,00	0,00	44.000,00	0,00	0,00	0,00	0,00	17.794,15	0,00	17.794,15	17.794,15	
8	Activos financieros	0,00	0,00	5.775,48	5.775,48	0,00	5.775,48	0,00	0,00	0,00	0,00	0,00	0,00	0,00	0,00	
9	Pasivos financieros	0,00	0,00	2.425.302,29	782.144,85	0,00	782.144,85	0,00	0,00	0,00	0,00	1.643.157,44	0,00	1.643.157,44	1.643.157,44	

Concepto	a 31/12/2024	a 31/12/2025
Obligaciones pendientes de cobro no presupuestarios	2.386.034,78	2.707.597,50
Pagos realizados pendientes de aplicación definitiva	2.992,80	53.107,33
Saldo de obligaciones pendientes de aplicar al Presupuesto	45.965,30	63.755,49
Saldo de acreedores por devolución de ingresos a final de periodo	28.154,73	24.746,50
Saldo de dudoso cobro	4.233.714,47	4.408.492,67
Exceso de financiación afectada	9.404.012,68	10.040.950,11
RF gastos generales	6.262.301,53	4.862.824,41
RF gastos generales ajustado	6.188.181,50	4.774.322,42
Saldo de dudoso cobro/Derechos pendientes de cobro	0,36	0,37
Saldo de obligaciones pendientes de aplicar al Presupuesto/Obligaciones reconocidas netas	0,00	0,00

LIQUIDACIÓN DE LOS PRESUPUESTOS DE LAS ENTIDADES LOCALES

01-14-049-AA-000 - Palma del Río Nombre Usuario: **Santos Almenara, Belén**
P. A.: F Cambio ejercicio/periodo Salir Ayuda Enviar Incidencia
Entidad seleccionada: **01-14-049-AA-000 - Palma del Río** Ejercicio: **2025**

F.1.1.11 - Resultado Presupuestario

Unidad: euros

Nota: los primeros campos, importados desde el resumen de la económica, sólo se actualizan al entrar de nuevo en este formulario. Si realiza cambios en dicho formulario, recuerde volver a éste para actualizarlo.

Conceptos	Derechos Reconocidos Netos (C1)	Obligaciones Reconocidas Netas (C2)	Resultado Presupuestario (C3=C1-C2)
a. Operaciones corrientes	21.506.890,53	20.788.841,64	718.048,89
b. Otras operaciones no financieras	4.823.813,46	4.057.945,11	765.868,35
1.- Total Operaciones no financieras (a + b)	26.330.703,99	24.846.786,75	1.483.917,24
2. Activos financieros	5.775,48	5.775,48	0,00
3. Pasivos financieros	679.082,14	2.425.302,29	-1.746.220,15
A. Resultado Presupuestario del ejercicio (1+2+3)	27.015.561,61	27.277.864,52	-262.302,91
Ajustes:			
4. Créditos gastados financiados con Remanente de tesorería para gastos generales			2.850.150,60
5. Desviaciones de financiación negativas del ejercicio			3.913.101,46
6. Desviaciones de financiación positivas del ejercicio			4.613.830,31
B. Resultado Presupuestario Ajustado (A + 4 + 5 - 6)			1.887.118,84

Volver 

Exportar Excel 

Exportar XML 

F.1.1.12 - Dotación de Plantillas y retribuciones

Unidad: euros

Se cumplimentará un cuadro para cada uno de los sectores de actividad de la Entidad

Sectores a considerar:

X - Administración General de la Entidad Local y resto de sectores

X - Policía Local (personal que presta servicios en la Policía Local)

Sector Asistencia social y de dependencia

Sector Sanitario (personal que presta servicios en las Instituciones del Servicio Nacional de Salud)

Educativo Universitario (personal que presta servicio en las Universidades)

Educativo No Universitario (personal que presta servicio en centros de la docencia no universitaria)

Administración de Justicia (personal que presta servicio en juzgados y tribunales)

Sectores de actividad para grupos de personal Administración Pública: Administración General de la Entidad Local y resto de sectores

Gastos distribuidos por grupos de personal

Grupo de Personal	Número de efectivos en nómina	Obligaciones reconocidas (artículos: 10,11,12,13,14,15)					Asistencias a Órganos de Gobierno (Capítulo 2)
		Básicas	Complementarias	Incentivos al rendimiento	Planes de Pensiones	Total Retribuciones	
Titulares de los Órganos de Gobierno	9,00	279.530,83				279.530,83	87.225,00
Personal Directivo							
Personal eventual	3,00	41.497,52	46.366,17	8.089,14		95.952,83	
Funcionarios de carrera	42,00	738.114,49	797.424,58	215.610,35		1.751.149,42	
Funcionarios interinos	35,00	492.422,52	562.317,97	82.906,73		1.137.647,22	
Funcionarios en prácticas							
Laboral fijo	28,00	537.311,74	583.008,25	146.824,47		1.267.144,46	
Laboral temporal	8,00	299.402,22	122.794,84	7.787,92		429.984,98	
Otro personal							
Total	125,00	2.388.279,32	2.111.911,81	461.218,61		4.961.409,74	87.225,00

Gastos Comunes sin distribuir por grupos

Obligaciones reconocidas (artículo 16)	Importe
Acción Social	
Seguridad Social	1.322.788,36
Resto de artículo 16 = Resto de Cuotas, prestaciones y gastos sociales a cargo del empleador	134.001,95
Total gastos comunes	1.456.790,31

Totales

Número total de efectivos	125,00
Importe total de Gastos	6.418.200,05

Observaciones

F.1.1.12 - Dotación de Plantillas y retribuciones

Unidad: euros

Se cumplimentará un cuadro para cada uno de los sectores de actividad de la Entidad

Sectores a considerar:

X - Administración General de la Entidad Local y resto de sectores

X - Policía Local (personal que presta servicios en la Policía Local)

Sector Asistencia social y de dependencia

Sector Sanitario (personal que presta servicios en las Instituciones del Servicio Nacional de Salud)

Educativo Universitario (personal que presta servicio en las Universidades)

Educativo No Universitario (personal que presta servicio en centros de la docencia no universitaria)

Administración de Justicia (personal que presta servicio en juzgados y tribunales)

Sectores de actividad para grupos de personal Administración Pública: Policía Local (personal que presta servicios en la Policía Local)

Gastos distribuidos por grupos de personal

Grupo de Personal	Número de efectivos en nómina	Obligaciones reconocidas (artículos: 10,11,12,13,14,15)					Asistencias a Órganos de Gobierno (Capítulo 2)
		Básicas	Complementarias	Incentivos al rendimiento	Planes de Pensiones	Total Retribuciones	
Titulares de los Órganos de Gobierno							
Personal Directivo							
Personal eventual							
Funcionarios de carrera	28,00	390.011,09	542.621,24	423.360,96		1.355.993,29	
Funcionarios interinos							
Funcionarios en prácticas							
Laboral fijo							
Laboral temporal							
Otro personal							
Total	28,00	390.011,09	542.621,24	423.360,96		1.355.993,29	

Gastos Comunes sin distribuir por grupos

Obligaciones reconocidas (artículo 16)	Importe
Acción Social	
Seguridad Social	465.032,47
Resto de artículo 16 = Resto de Cuotas, prestaciones y gastos sociales a cargo del empleador	2.446,50
Total gastos comunes	467.478,97

Totales

Número total de efectivos	28,00
Importe total de Gastos	1.823.472,26

Observaciones

F.1.1.13 - Deuda viva y vencimiento mensual previsto en próximo trimestre

Unidad: euros

Concepto	Deuda viva a 31/12/2025	Vencimiento previsto del principal		
		Enero-2026	Febrero-2026	Marzo-2026
Operaciones de crédito a corto plazo (Importe dispuesto pendiente de amortizar según Reglamento 479/2009, del Consejo de Europa) ⁽¹⁾				
Operaciones de tesorería				
Confirming				
Emisiones de deuda corto plazo				
Operaciones de crédito a largo plazo (Importe dispuesto pendiente de amortizar según Reglamento 479/2009, del Consejo de Europa)	4.495.033,84	1.691.134,49		25.235,08
Operaciones con entidades de crédito residentes	4.040.966,73	1.691.134,49		25.235,08
Operaciones con entidades de crédito no residentes o que no faciliten información al Banco de España (Incluidos BEI, fondos de inversión etc.)				
Deuda con el FFEL (*)				
Operaciones con Institutos Autonómicos de Finanzas no clasificados como AAPP				
Otras operaciones de crédito	454.067,11			
Emisiones de deuda largo plazo				
Arrendamiento financiero				
Asociaciones público-privadas				
Factoring sin recurso conforme a la Decisión de Eurostat 31 de julio de 2012				
Reestructuración de deuda comercial según Decisión de Eurostat 31 de julio de 2012				
Otras operaciones de deuda				
TOTAL DEUDA VIVA PDE ⁽²⁾	4.495.033,84	1.691.134,49		25.235,08
AVALES				
Capital vivo de las operaciones avaladas a entidades dependientes clasificadas como SNF				
Capital vivo de las operaciones avaladas a entidades dependientes pendientes de clasificar				
Capital vivo de las operaciones avaladas a otras entidades no dependientes				
RIESGO DEDUCIDO DE LOS AVALES				
OPERACIONES DE CRÉDITO FORMALIZADAS Y NO DISPUESTAS (3)				
A corto plazo				
A largo plazo				
OPERACIONES DE CRÉDITO CON ADMINISTRACIONES PÚBLICAS (4)				
Con la Administración General del Estado				
Con la Comunidad Autónoma				
Con la Diputación Provincial, Cabildo o Consejo Insular u otras EELL				
Con otras Administraciones Públicas				
OTRAS DEUDAS				
CAPITAL VIVO A EFECTOS DEL ARTÍCULO 53 DEL TRLRHL Y DE LA DF 31ª LPGE 2013 (1 + 2 + 3 + 4 + 5)	4.495.033,84	1.691.134,49		25.235,08

Concepto	31/12/2025	Vencimiento previsto del principal		
		Enero-2026	Febrero-2026	Marzo-2026
Avales vivos al final del periodo (valor nominal)				
Riesgos potenciales que pueden afectar a la solvencia de la entidad local				
Derivados de sentencias judiciales consecuencia de recursos de tramitación				
Derivados de expedientes de aplazamiento o fraccionamiento de deudas con la AEAT				
Derivados de expedientes de aplazamiento o fraccionamiento de deudas con la Seguridad Social				
Otros				

¹ En la Columna "Deuda viva a fin del periodo" deberá anotar el importe dispuesto pendiente de amortizar según Reglamento 479/2009, del Consejo de Europa y en las columnas "Vencimiento previsto del principal" el importe a amortizar previsto para cada uno de los tres meses siguientes.

² En las deudas con las Administraciones Públicas únicamente se incluirán los préstamos con el Fondo de Financiación a Entidades Locales, que incluye el Fondo de Impulso Económico, el Fondo de Ordenación y el Fondo en liquidación para la financiación de los Pagos a Proveedores de EELL, en este último tanto si se han instrumentado a través de una operación de endeudamiento, como a través de la participación en los tributos del Estado (PTE).

F.1.1.14 - Perfil de vencimiento de la deuda en los próximos 10 años (operaciones contratadas y/o previsto realizar hasta 31/12/2025)

Unidad: euros

CONCEPTO	Vencimientos previstos en el Ejercicio (Incluyendo las operaciones previsto realizar hasta 31/12/2025)									
	2026	2027	2028	2029	2030	2031	2032	2033	2034	2035
Operaciones de crédito a corto plazo (Importe dispuesto pendiente de amortizar según Reglamento 479/2009, del Consejo de Europa)										
Operaciones de tesorería										
Confirming										
Emissiones de deuda corto plazo										
Operaciones de crédito a largo plazo (Importe dispuesto pendiente de amortizar según Reglamento 479/2009, del Consejo de Europa)	351.678,44	356.202,28	360.862,83	365.664,52	370.611,89	355.025,86	323.846,72	191.976,53	126.057,21	50.931,15
Operaciones con entidades de crédito residentes	293.707,40	296.028,40	298.402,35	300.830,34	303.314,22	285.170,88	231.336,88	191.976,53	126.057,21	50.931,15
Operaciones con entidades de crédito no residentes o que no faciliten información al Banco de España (Incluidos BEI, fondos de inversión etc.)										
Deuda con el FFEL (*)										
Operaciones con Institutos Autonómicos de Finanzas no clasificados como AAPP										
Otras operaciones de crédito	57.970,98	60.173,88	62.460,48	64.833,98	67.297,67	69.854,98	72.509,84			
Emissiones de deuda largo plazo										
Arrendamiento financiero										
Asociaciones público-privadas										
Factoring sin recurso conforme a la Decisión de Eurostat 31 de julio de 2012										
Reestructuración de deuda comercial según Decisión de Eurostat 31 de julio de 2012										
Otras operaciones de deuda										
Total vencimientos deuda PDE (1)	351.678,44	356.202,28	360.862,83	365.664,52	370.611,89	355.025,86	323.846,72	191.976,53	126.057,21	50.931,15
AVALES										
Capital vivo de las operaciones avaladas a entidades dependientes clasificadas como SNF										
Capital vivo de las operaciones avaladas a entidades dependientes pendientes de clasificar										
Capital vivo de las operaciones avaladas a otras entidades no dependientes										
RIESGO DEDUCIDO DE LOS AVALES (2)										
OPERACIONES DE CRÉDITO FORMALIZADAS Y NO DISPUESTAS (3)										
A corto plazo										
A largo plazo										
OPERACIONES DE CRÉDITO CON ADMINISTRACIONES PÚBLICAS (4)										
Con la Administración General del Estado										
Con la Comunidad Autónoma										
Con la Diputación Provincial, Cabildo o Consejo Insular u otras EELL										
Con otras Administraciones Públicas										
OTRAS DEUDAS (5)										
Vencimientos a efectos de la aplicación del régimen de autorización recogido en el artículo 53 TRLRHL y DF 31ª LPGE 2013 (1)+(2)+(3)+(4)+(5)	351.678,44	356.202,28	360.862,83	365.664,52	370.611,89	355.025,86	323.846,72	191.976,53	126.057,21	50.931,15

CONCEPTO	Vencimientos previstos en el Ejercicio (Incluyendo las operaciones previsto realizar hasta 31/12/2025)									
	2026	2027	2028	2029	2030	2031	2032	2033	2034	2035
Avalés vivos al final del periodo (valor nominal)										
Riesgos potenciales que pueden afectar a la solvencia de la entidad local										
Derivados de sentencias judiciales consecuencia de recursos de tramitación										
Derivados de expedientes de aplazamiento o fraccionamiento de deudas con la AEAT										
Derivados de expedientes de aplazamiento o fraccionamiento de deudas con la Seguridad Social										
Otros										

(*) Se incluirán los préstamos con el Fondo de Financiación a Entidades Locales, que incluye el Fondo de Impulso Económico, el fondo de Ordenación y el Fondo en liquidación para la financiación de los Pagos a Proveedores de EELL. En este último caso, tanto si se han instrumentado a través de una operación de endeudamiento como a través de retenciones en la participación de los tributos del Estado (PTE).

F.1.1.17 - Beneficios fiscales y su impacto en la recaudación

Unidad: euros

TRIBUTOS	DRN sin beneficios fiscales	Existencia beneficios fiscales voluntarios	Importe beneficios fiscales obligatorios	Importe beneficios fiscales voluntarios	Importe beneficios fiscales compensados por la AGE	DRN con beneficios fiscales	Recaudación	Impacto en la recaudación	
								% Recaudación ejercicio actual/DRN sin beneficios fiscales	% Recaudación ejercicio actual/DRN con beneficios fiscales
IMPUESTOS	7.702.854,77		298.350,64	112.315,18	73.380,08	7.365.569,03	7.208.540,80	93,58	97,87
112: Impuesto sobre Bienes Inmuebles. Bienes Inmuebles de Naturaleza Rústica.	1.198.861,51	Si	1.861,30	212,68	1.625,21	1.198.412,74	1.154.489,93	96,30	96,33
113: Impuesto sobre Bienes Inmuebles. Bienes inmuebles de Naturaleza Urbana.	3.998.065,21	Si	107.296,17	99.123,02	31.377,85	3.823.023,87	3.736.409,49	93,46	97,73
114: Impuesto sobre Bienes Inmuebles. Bienes Inmuebles de características especiales.	562.230,00	No				562.230,00	562.230,00	100,00	100,00
115: Impuesto sobre Vehículos de Tracción Mecánica	1.180.108,29	Si	148.573,56	3.773,55		1.027.761,18	1.024.580,87	86,82	99,69
116: Impuesto sobre Incremento del Valor de los Terrenos de Naturaleza Urbana	226.024,19	No				226.024,19	214.367,51	94,84	94,84
130: Impuesto sobre Actividades Económicas	311.076,77	No	40.619,61		40.377,02	310.834,18	308.907,11	99,30	99,38
290: Impuesto sobre construcciones, instalaciones y obras	226.488,80	Si		9.205,93		217.282,87	207.555,89	91,64	95,52
TASAS	4.219.100,19	No				4.219.100,19	2.677.094,78	63,45	63,45
CONTRIBUCIONES ESPECIALES	0,00	No				0,00	0,00	0,00	0,00

Explicación de beneficios fiscales en impuestos	Importe total
Impuesto sobre Bienes Inmuebles	208.493,17
Bonificación por empresas de urbanización (art. 73.1 TRLRHL)	
Bonificación por viviendas de protección oficial (art. 73.2 TRLRHL)	
Bonificación por bienes rústicos de cooperativas agrarias (art. 73.3 TRLRHL)	1.625,21
Bonificación por bienes inmuebles en asentamientos de población singulares (art. 74.1 TRLRHL)	
Bonificación por cultivos, aprovechamientos o uso de construcciones (art. 74.2 TRLRHL)	
Bonificación por inmuebles de organismos de investigación y universidades (art. 74.2 bis TRLRHL)	
Bonificación por BICES atendiendo a lo diferentes grupos de estos bienes (art. 74.3 TRLRHL)	
Bonificación por familia numerosa (art. 74.4 TRLRHL)	36,73
Bonificación por instalaciones de sistemas de aprovechamiento energético (art. 74.5 TRLRHL)	99.298,97
Exención a favor de centros educativos concertados (art. 7.1 Ley 22/1993)	
Otros beneficios fiscales no incluidos anteriormente	107.532,26
Impuesto sobre Vehículos Tracción Mecánica	152.347,11
Exención a favor de vehículos oficiales (art. 93.1 a) TRLRHL)	241,44
Exención a favor de vehículos de representación diplomática (art. 93.1 b) TRLRHL)	
Exención a favor de vehículos por aplicación de tratados internacionales (art. 93.1 c) TRLRHL)	
Exención a favor de ambulancias y vehículos de asistencia sanitaria (art. 93.1 d) TRLRHL)	720,69
Exención a favor de vehículos para personas de movilidad reducida (art. 93.1 e) TRLRHL)	62.922,53
Exención a favor de vehículos destinados al transporte público urbano (art. 93.1 f) TRLRHL)	
Exención a favor de tractores y remolques con Cartilla de Inspección Agrícola (art. 93.1 g) TRLRHL)	79.882,30
Bonificación por tipo de carburante (art. 95.6 a) TRLRHL)	
Bonificación por tipo de motor (art. 95.6 b) TRLRHL)	1.877,86
Bonificación por vehículos históricos (art. 95.6 c) TRLRHL)	3.773,55
Otros beneficios fiscales no incluidos anteriormente	2.928,74
Impuesto sobre Incremento del Valor de los Terrenos de Naturaleza Urbana	
Exención por constitución y transmisión de derechos de servidumbre (art. 105.1 a) TRLRHL)	
Exención por transmisión de bienes de Conjunto Histórico-Artístico (art. 105.1 b) TRLRHL)	
Exenciones por razón del sujeto (art. 105.2 TRLRHL)	
Bonificación por transmisiones "mortis causa" a favor de familiares citados en art. 108.4 TRLRHL)	
Otros beneficios fiscales no incluidos anteriormente	
Impuesto sobre Actividades Económicas	40.619,61
Bonificación a favor de cooperativas fiscalmente protegidas (art. 88.1.a) TRLRHL)	40.377,02
Bonificación por inicio de actividad (arts. 88.1.b) y 88.2.a) TRLRHL)	242,59
Bonificación por creación de empleo (art. 88.2.b) TRLRHL)	
Bonificación por utilización de energías renovables (art. 88.2.c) TRLRHL)	
Bonificación por rendimientos netos negativos o de cuantía mínima (art. 88.2.d) TRLRHL)	
Otros beneficios fiscales no incluidos anteriormente	
Impuesto sobre construcciones, instalaciones y obras	9.205,93
Exención por razón del sujeto con el destino citado en art. 100.2 TRLRHL)	
Bonificación por construcciones, instalaciones y obras de especial interés (art. 103.2 a) TRLRHL)	9.205,93
Bonificación por especial aprovechamiento energético (art. 103.2 b) TRLRHL)	
Bonificación por planes de fomento de inversiones privadas en infraestructuras (art. 103.2 c) TRLRHL)	
Bonificación por viviendas de protección oficial (art. 103.2 d) TRLRHL)	
Bonificación por accesibilidad y habitabilidad de discapacitados (art. 103.2 e) TRLRHL)	
Otros beneficios fiscales no incluidos anteriormente	

La explicación de beneficios fiscales en impuestos es de cumplimiento obligatorio para las entidades locales de cesión.

F.1.1.B1 - Ajustes contemplados en el Informe de Evaluación para relacionar el saldo resultante de Ingresos y Gastos previsto a final de ejercicio con la capacidad o necesidad de financiación calculada conforme a las normas del Sistema Europeo de Cuentas.

Unidad: euros

Identificador	Concepto: Estimación del Resultado operaciones no financieras del ejercicio (Cap 1 a 7 de Ingresos - Cap 1 a 7 de Gastos) a final de ejercicio	Importe Ajuste aplicado al saldo presupuestario inicial 2025 (+/-)	Ajustes a aplicar a los importes de ingresos y gastos al final del ejercicio	Observaciones
GR000	Ajuste por recaudación ingresos Capítulo 1	22.369,32	-191.910,98	
GR000b	Ajuste por recaudación ingresos Capítulo 2	0,00	-18.454,56	
GR000c	Ajuste por recaudación ingresos Capítulo 3	-133.176,17	-357.232,73	
GR001	(+) Ajuste por liquidación PTE - 2008	0,00		
GR002	(+) Ajuste por liquidación PTE - 2009	0,00		
GR002b	(+/-) Ajuste por liquidación PTE de ejercicios distintos a 2008 y 2009	0,00		
GR006	Intereses	0,00		
GR006b	Diferencias de cambio	0,00		
GR015	(+/-) Ajuste por grado de ejecución del gasto	0,00		
GR009	Inversiones realizadas por Cuenta de la Corporación Local ⁽²⁾	0,00		
GR004	Ingresos por Ventas de Acciones (privatizaciones)	0,00		
GR003	Dividendos y Participación en beneficios	0,00		
GR016	Ingresos obtenidos del presupuesto de la Unión Europea	0,00		
GR017	Operaciones de permuta financiera (SWAPS)	0,00		
GR018	Operaciones de reintegro y ejecución de avales	0,00		
GR012	Aportaciones de Capital	0,00		
GR013	Asunción y cancelación de deudas	0,00		
GR014	Gastos realizados en el ejercicio pendientes de aplicar a presupuesto	76.798,92	49.428,35	
GR008	Adquisiciones con pago aplazado	0,00		
GR008a	Arrendamiento financiero	0,00		
GR008b	Contratos de asociación público privada (APPs)	0,00		
GR010	Inversiones realizadas por la corporación local por cuenta de otra Administración Pública ⁽³⁾	0,00		
GR019	Préstamos	0,00		
GR020	Devoluciones de ingresos pendientes de aplicar a presupuesto	0,00		
GR021	Consolidación de transferencias con otras Administraciones Públicas fuera de la Corporación Local	0,00		
GR99	Otros ⁽¹⁾	0,00		
Total	Total de ajustes a Presupuesto de la Entidad	-34.007,93	-518.169,92	

Importe del ajuste: cantidad con signo (+) incrementa el saldo presupuestario (incrementa la capacidad de financiación) (-) disminuye el saldo presupuestario (disminuye la capacidad de financiación).

⁽¹⁾ Si se incluye este ajuste, en "Observaciones", se hará una breve explicación del contenido de este ajuste.

⁽²⁾ Ajuste por inversiones realizadas por una entidad no integrada en la Corporación Local para la entidad local.

⁽³⁾ Ajuste por inversiones realizadas por la entidad para una entidad no perteneciente a la Corporación Local.

F.1.1.B2 - Información para la aplicación de la regla del Gasto

Unidad: euros

Concepto	Liquidación Ejercicio 2024 Firmada	Modificaciones a la Liquidación Ejercicio 2024 Firmada	Liquidación Ejercicio 2024 con modificaciones	Cierre final liquidación 2025	Observaciones
Suma de los capítulos 1 a 7 de gastos ⁽¹⁾	22.632.944,73		22.632.944,73	24.709.642,15	
AJUSTES Cálculo empleos no financieros según el SEC	12.253,17		12.253,17	-49.428,35	
(-) Enajenación de terrenos y demás inversiones reales					
(+/-) Inversiones realizadas por cuenta de la Corporación Local ⁽²⁾					
(+/-) Ejecución de Avalés					
(+) Aportaciones de capital					
(+/-) Asunción y cancelación de deudas					
(+/-) Gastos realizados en el ejercicio pendientes de aplicar al presupuesto (cuenta 413 según Orden HAC/1364/2018)	12.253,17		12.253,17	-49.428,35	
(+/-) Pagos a socios privados realizados en el marco de las Asociaciones público privadas					
(+/-) Adquisiciones con pago aplazado					
(+/-) Arrendamiento financiero					
(+) Préstamos					
(-) Mecanismo extraordinario de pago proveedores 2012					
(-) Inversiones realizadas por la Corporación local por cuenta de otra Administración Pública ⁽³⁾					
(+/-) Ajuste por grado de ejecución del gasto					
(+/-) Otros (Especificar) ⁽⁴⁾					
Empleos no financieros terminos SEC excepto intereses de la deuda	22.645.197,90		22.645.197,90	24.660.213,80	
(-) Pagos por transferencias (y otras operaciones internas) a otras entidades que integran la Corporación Local ⁽⁵⁾	-2.656.463,52		-2.656.463,52	-3.459.324,93	
(+/-) Gasto financiado con fondos finalistas procedentes de la Unión Europea o de otras Administraciones públicas	-2.915.073,65		-2.915.073,65	-3.493.716,15	
Unión Europea	-191.113,57		-191.113,57	-506.015,38	
Estado	-1.461.143,45		-1.461.143,45	-1.618.528,50	
Comunidad Autónoma	-367.576,81		-367.576,81	-655.154,03	
Diputaciones	-895.239,82		-895.239,82	-714.018,24	
Otras Administraciones Públicas					
(-) Transferencias por fondos de los sistemas de financiación ⁽⁶⁾					
Total de Gasto computable del ejercicio	17.073.660,73		17.073.660,73	17.707.172,72	

(+/-) Incrementos / disminuciones de recaudación por cambios normativos 606.767,88

Detalle de aumentos/disminuciones pendientes de recaudación por cambios normativos (art 12.4)

Breve descripción del cambio normativo	Importe Incr/(d)ctmín(+) en Liquidación 2025	Norma(s) que cambian	Aplicación económica	Observaciones
Aumento de tarifa en la Ordenanza Fiscal que regula la tasa de Basos	606.767,88	Ordenanza Fiscal	302	
Total	606.767,88			

(-) Disminución gasto computable por inversiones financieramente sostenibles 0,00

Detalle de disminución gasto computable por inversiones financieramente sostenibles (DA6.LO 2/2012)

-	Descripción inversión financieramente sostenible ⁽⁷⁾	Aplicación económica	Grupo de Programa de gasto	Estimación de Obligaciones Reconocidas Netas a fin del ejercicio financiadas con cargo al superávit de 2023 ⁽⁸⁾	Estimación de Obligaciones Reconocidas Netas a fin del ejercicio financiadas con cargo al superávit de 2024 ⁽⁹⁾	Observaciones	INFORMACIÓN DE LA MEMORIA ECONÓMICA ⁽¹⁰⁾			
							(¿La vida útil es mayor de 10 años? Indique: Sí o No)	Vida útil estimada	Proyección acumulada de ingresos en la memoria	Proyección acumulada de gastos en la memoria
								Aumentos	Reducciones	
			Seleccione...				Seleccione...			
+										
Total										

Notas relativas a la regla del gasto:

⁽¹⁾ Del Capítulo 3 de gastos financieros únicamente se agregarán los gastos de emisión, formalización, modificación y cancelación de préstamos, deudas, otras operaciones financieras, otros gastos financieros, así como los gastos por ejecución de avalés. Subconceptos (301-311-321-331-357-359)

⁽²⁾ Ajuste a efectos de consolidación, hay que descontarlo en la entidad pagadora.

⁽³⁾ Solo aplicable a transferencias del sistema de financiación que realizan Diputaciones Forales del País Vasco a la Comunidad Autónoma, y las que realizan los Cabildos Insulares a los Ayuntamientos Canarios.

⁽⁴⁾ Si se incluye este ajuste en "Observaciones" se hará una descripción del ajuste.

⁽⁵⁾ Ajuste por inversiones realizadas a través de una encomienda, por una entidad no integrada en la Corporación Local, para la Corporación Local.

⁽⁶⁾ Ajuste por inversiones realizadas a través de una encomienda por la Corporación Local, cuyo destinatario es una entidad no perteneciente a la Corporación Local.

Notas relativas a las inversiones financieramente sostenibles y a la memoria económica:

⁽⁷⁾ Deberán detallarse las inversiones financieramente sostenibles que se ajusten a lo dispuesto en la DA sexta de la LO 2/2012 introducida por la LO 9/2013 de control de la deuda comercial, detallando una descripción de las mismas, su aplicación económica, el grupo de programa y las obligaciones reconocidas netas, distinguiendo las que han sido financiadas con cargo al superávit del 2023 y 2024.

⁽⁸⁾ La financiación con cargo al superávit de 2023 de las inversiones financieramente sostenibles en 2025 no está permitida por lo que no se pueden reconocer en 2025 obligaciones con cargo al superávit 2023. Por eso estas cifras aparecen bloqueadas.

⁽⁹⁾ El Real Decreto-ley 15/2023, de 2 de diciembre, por el que se adoptan medidas urgentes para favorecer la actividad inversora de las entidades locales y de las comunidades autónomas, y por el que se modifica el Real Decreto 1007/2022, de 5 de diciembre, por el que se aprueba el Reglamento que establece los requisitos que deben adoptar los sistemas y programas informáticos o electrónicos que soporten los procesos de facturación de empresas y profesionales, y la estandarización de formatos de los registros de facturación, en su artículo 1, prorroga la aplicación de la disposición adicional sexta de la Ley Orgánica 2/2012, de 27 de abril, de Estabilidad Presupuestaria y Sostenibilidad Financiera, y posibilita el destino del superávit de 2024 obtenido por las entidades locales para financiar inversiones financieramente sostenibles en los ejercicios 2025, 2026 y 2027, para lo que se deberá tener en cuenta además la DA decimosexta del texto refundido de la Ley Reguladora de las Haciendas Locales, aprobado por Real Decreto Legislativo 2/2004, de 5 de marzo.

⁽¹⁰⁾ Por aplicación del artículo 14 del Real Decreto-ley 6/2024, de 5 de noviembre, por el que se adoptan medidas urgentes de respuesta ante los daños causados por la Depresión Aislada en Niveles Altos (DANA) en diferentes municipios entre el 28 de octubre y el 4 de noviembre de 2024 las inversiones para reparar los daños consecuencia de la DANA realizadas por las entidades locales que, estando incluidas en el anexo de esta norma, cumplan con los requisitos establecidos en la disposición adicional sexta de la Ley Orgánica 2/2012, de 27 de abril, de Estabilidad Presupuestaria y Sostenibilidad Financiera, tendrán la consideración de inversiones financieramente sostenibles. Por ello se podrán reconocer obligaciones en 2025 financiadas con cargo al superávit de 2024 siempre que cumplan las condiciones anteriores.

⁽¹¹⁾ Incluir las proyecciones referidas como máximo a los 10 primeros años de la vida útil de la inversión.

01-14-049-AA-000 - Palma del Río Nombre Usuario: **Santos Almenara, Belén** P. A.: **F**
 Entidad seleccionada: Cambio ejercicio/periodo Salir Ayuda Enviar Incidencia
01-14-049-AA-000 - Palma del Río Ejercicio: **2025**

Anexo IA1 - Intereses y Rendimientos Devengados en el Ejercicio (Gastos)

Unidad: euros

	Obligaciones Reconocidas Netas	Intereses Devengados
1. Intereses de deuda pública (conceptos 300 y 320)	0,00	0,00
2. Intereses de préstamos y otras operaciones financieras (conceptos 310 y 330)	136.977,41	136.977,41
3. Intereses de depósitos, fianzas (conceptos 340 y 341)	0,00	0,00
4a. Otros intereses (conceptos 352, 358)	167,19	167,19
4b. Ejecución de avales (concepto 357)	0,00	0,00
4. Otros intereses (conceptos 352, 357, 358)	167,19	167,19
5. Operaciones de intercambio financiero (concepto 353)	0,00	0,00
6. Gastos de formalización, emisión, modificación y cancelación (conceptos 301, 311, 321, 331)	0,00	
7. Diferencias de cambio (conceptos 322 y 332)	0,00	
8. Otros gastos financieros (conceptos 309, 319, 329, 339 y 359)	1.343,64	
Total	138.488,24	137.144,60

En la columna Obligaciones reconocidas netas se recoge el importe que figure en la columna OBLIGACIONES RECONOCIDAS NETAS incluyendo en cada apartado los conceptos indicados.

En la columna de Intereses devengados se consignará para los apartados 1 a 5 el importe que figure en la columna OBLIGACIONES RECONOCIDAS NETAS más los "intereses diferidos" (intereses devengados y no vencidos) y menos los "intereses anticipados" (intereses contabilizados en el ejercicio y que corresponden, por aplicación del principio de devengo, al ejercicio siguiente). El resto de apartados 6 a 8 no se consignará.

En la primera columna (obligaciones reconocidas) los gastos por intereses se consignarán en las casillas números del 1 al 5, sin incluir los gastos de formalización de deudas que puedan darse en las diferentes operaciones financieras y que serán consignados íntegramente en la casilla número 6; ni tampoco las diferencias de cambio que puedan tener lugar en las operaciones de deuda del exterior a largo plazo y de créditos del exterior, las cuales deberán registrarse íntegramente en la casilla número 7.

Volver 

Exportar Excel 

Exportar XML 

01-14-049-AA-000 - Palma del Río Nombre Usuario: **Santos Almenara, Belén** P. A.: **F**
 Entidad seleccionada: Cambio ejercicio/periodo Salir Ayuda Enviar Incidencia
01-14-049-AA-000 - Palma del Río Ejercicio: **2025**

Anexo IA3 - Intereses De Operaciones con Otras Administraciones Públicas

Unidad: euros

Intereses a Favor de Otras Administraciones Públicas		
Ejercicio 2025	Obligaciones Reconocidas Netas	Intereses Devengados
Al Estado y sus Organismos		
A la Seguridad Social		
A las Comunidades Autónomas	41,40	41,40
A otras Corporaciones Locales		
Resto	6.619,10	6.619,10
Total	6.660,50	6.660,50

Se consignará en este cuadro la parte del capítulo de gastos financieros que corresponda a intereses a favor de otras Administraciones Públicas (al Estado y sus Organismos, a la Seguridad Social, a las Comunidades Autónomas, a otras Corporaciones Locales y a otros entes incluidos en el artículo 2.1 de la Ley Orgánica 2/2012 de Estabilidad Presupuestaria y Sostenibilidad Financiera)

En la columna de **intereses devengados** se consignará el importe que figure en la columna de OBLIGACIONES RECONOCIDAS NETAS más los importes diferidos (intereses devengados y no vencidos) y menos los intereses anticipados (intereses contabilizados en el ejercicio y que corresponden por aplicación del principio de devengo, al ejercicio siguiente).

Unidad: euros

Intereses de Otras Administraciones Públicas		
Ejercicio 2025	Derechos Reconocidos Netos	Intereses Devengados
Del Estado y sus Organismos		
De la Seguridad Social		
De las Comunidades Autónomas		
De otras Corporaciones Locales		
Resto		
Total		

Se considerará en este cuadro la parte del capítulo de ingresos patrimoniales que corresponda a intereses de otras Administraciones Públicas (del Estado y sus Organismos, de la seguridad social, de las Comunidades Autónomas, de otras Corporaciones Locales y de otros entes incluidos en el artículo 2.1 de la Ley Orgánica 2/2012 de Estabilidad Presupuestaria y Sostenibilidad Financiera)

Volver 

Exportar Excel 

Exportar XML 

aplicación del principio de devengo, al ejercicio siguiente).

Volver 

Exportar Excel 

Exportar XML 

Anexo IAS - Flujos Internos

Obligaciones Reconocidas por la Entidad Local a favor de unidades del sector público

Unidad: euros

Entidades receptoras	NIF	Capítulo 1	Capítulo 2	Capítulo 4	Capítulo 6	Capítulo 7	Capítulo 8
AGENCIA ESTATAL DE LA ADMINISTRACION TRIBUTARIA	Q2826000H	0,00	67,94	0,00	0,00	0,00	0,00
AGENCIA PROVINCIAL DE LA ENERGIA DE CORDOBA	P1400045I	0,00	28,08	0,00	0,00	0,00	0,00
ASOC.FONDO ANDALUZ MUNICIPIOS PARA SOLIDARIDAD INTERNACI	G14565329	0,00	0,00	2.000,00	0,00	0,00	0,00
ASOCIACION INTERNACIONAL DE CIUDADES EDUCADORAS	G61045605	0,00	220,00	0,00	0,00	0,00	0,00
ASOCIACION PARA EL DESARROLLO RURAL MEDIO GUADALQUIVIR	G14473037	0,00	0,00	4.658,74	0,00	0,00	0,00
CONFEDERACION HIDROGRAFICA DEL GUADALQUIVIR	Q4117001J	0,00	303.130,15	0,00	0,00	0,00	0,00
CONSEJO GENERAL SECRETARIOS INTERVENTORES Y TESOREROS AA.L	Q2866023A	0,00	676,00	0,00	0,00	0,00	0,00
CONSORCIO PROVINCIAL PREVENCIÓN DE INCENDIOS	P6490001B	0,00	0,00	521.484,34	0,00	0,00	0,00
EPREMASA	A14338776	0,00	537.521,56	0,00	0,00	0,00	0,00
EPRINSA (EMPRESA PROVINCIAL DE INFORMATICA S.A.)	A14237291	0,00	1.225,94	0,00	1.812,51	0,00	0,00
EXCMA. DIPUTACION PROVINCIAL DE CORDOBA	P1400000D	0,00	8.091,78	0,00	0,00	0,00	0,00
FEDERACION ANDALUZA DE MUNICIPIOS Y PROVINCIAS	G41192097	0,00	0,00	2.723,70	0,00	0,00	0,00
FEDERACION ESPAÑOLA DE MUNICIPIOS Y PROVINCIAS	G28783991	0,00	0,00	2.964,73	0,00	0,00	0,00
INSTITUTO ANDALUZ DE LA JUVENTUD	IAJ	0,00	306,27	0,00	0,00	0,00	0,00
INSTITUTO COOPERACION CON LA HACIENDA LOCAL	P1400028E	0,00	591.008,65	0,00	0,00	0,00	0,00
INSTITUTO MUNICIPAL DE BIENESTAR SOCIAL	Q1400540I	0,00	0,00	1.397.799,87	0,00	0,00	0,00
JUNTA DE ANDALUCIA	S4111001F	0,00	3.918,51	0,00	0,00	0,00	0,00
PATRONATO DEPORTIVO MUNICIPAL	Q1400530J	0,00	0,00	853.921,50	0,00	0,00	0,00
PATRONATO MUNICIPAL DE CULTURA	Q1400529B	0,00	0,00	1.207.603,56	0,00	0,00	0,00
SECRETARIA ESTADO TELECOMUNICACIONES E INFRAEST.DIGITATALES	S2801502B	0,00	100,00	0,00	0,00	0,00	0,00
SOCIEDAD ESTATAL CORREOS Y TELEGRAFOS S.A.	A83052407	0,00	9.074,43	0,00	0,00	0,00	0,00
TESORERIA GENERAL SEGURIDAD SOCIAL	Q1419002I	1.787.820,83	62.700,18	0,00	448.002,98	0,00	0,00
VERIFICACIONES INDUSTRIALES DE ANDALUCIA S.A.	A41398645	0,00	1.013,89	0,00	0,00	0,00	0,00

« < > » Tamaño página: 100 Nº registros: 23 Página actual: 1

En este cuestionario se deben especificar las obligaciones reconocidas netas por la Entidad Local a favor de las distintas unidades integrantes del sector público (Local, Autonómico o Estatal) por los distintos capítulos presupuestarios indicados. Por tanto, se debe especificar el desglose de las obligaciones reconocidas netas a favor de los organismos, entes y empresas públicas dependientes de la propia Entidad Local, así como a favor de unidades públicas dependientes de otras administraciones (ya se trate de organismos, entes y empresas públicas). Asimismo, se deben especificar las obligaciones reconocidas netas a favor de Fundaciones y de Consorcios en los que participe la Entidad Local.

Volver

Exportar Excel

Exportar XML

Anexo IB5. Movimientos de la cuenta 'Acreedores por operaciones devengadas' (1)

Unidad: euros

Descripción del gasto	Aplicación presupuestaria	Importe pendiente de aplicar a Presupuesto				Importe pagado a 31 de diciembre	Observaciones
		A 1 de enero	Abonos	Cargos	A 31 de diciembre		
ACTIVIDADES CULTURALES Y DEPORTIVAS	2310722609	604,99		604,99	0,00	604,99	
ACTIVIDADES CULTURALES Y DEPORTIVAS	3370122609	616,21		616,21	0,00	616,21	
ACTIVIDADES CULTURALES Y DEPORTIVAS	9240022609	102,85		102,85	0,00	102,85	
ADQUISICION MAQUINARIA	3420062300	22.465,22		22.465,22	0,00	22.465,22	
ALQUILER PELICULAS	3370122609		363,00		363,00		
ALQUILER PELICULAS	3370122609		363,00		363,00		
ALQUILER PELICULAS	3370122609		500,00		500,00		
ALQUILER PELICULAS	3370122609		100,00		100,00		
ALQUILER PELICULAS	3370122609		400,00		400,00		
ALQUILER PELICULAS	3370122609		600,05		600,05		
AMORTIZACION PRESTAMO ICO 06-02-0315-01-000	0110091101		49.191,03		49.191,03		
COMBUSTIBLE Y CARBURANTES	1530022103	922,74		922,74	0,00	922,74	
ENERGIA ELECTRICA	1610022100	1.855,85		1.855,85	0,00	1.855,85	
ENERGIA ELECTRICA	1650022100	14.485,60		14.485,60	0,00	14.485,60	
ENERGIA ELECTRICA	2410022100	446,71		446,71	0,00	446,71	
ENERGIA ELECTRICA	3200022100	466,46		466,46	0,00	466,46	
ENERGIA ELECTRICA	3370022100	123,27		123,27	0,00	123,27	
ENERGIA ELECTRICA	4312022100	510,87		510,87	0,00	510,87	
ENERGIA ELECTRICA	9200122100	30,78		30,78	0,00	30,78	
ENERGIA ELECTRICA	9240022100	585,75		585,75	0,00	585,75	
ENERGIA ELECTRICA	9330022100	1.524,30		1.524,30	0,00	1.524,30	
ENFARDADO Y TRANSPORTE DE CARTON	1622022706		791,78		791,78		
ESTUDIOS Y TRABAJOS TECNICOS	1622022706	11.237,84		11.237,84	0,00	11.237,84	
ESTUDIOS Y TRABAJOS TECNICOS	1623022706	1.708,03		1.708,03	0,00	1.708,03	
ESTUDIOS Y TRABAJOS TECNICOS	1700022706	11.979,00		11.979,00	0,00	11.979,00	
ESTUDIOS Y TRABAJOS TECNICOS	3120022706	4.540,51		4.540,51	0,00	4.540,51	
ESTUDIOS Y TRABAJOS TECNICOS	9310022706	9.982,50		9.982,50	0,00	9.982,50	
ESTUDIOS Y TRABAJOS TECNICOS	1623022706	231,98		231,98	0,00	231,98	
ESTUDIOS Y TRABAJOS TECNICOS	3120122706	7.441,50		7.441,50	0,00	7.441,50	
INFORMATICO NO INVENTARIABLE	1500022002	68,99		68,99	0,00	68,99	
INTERESES PRESTAMO ICO 06-02-0315-01-000	0110035200		923,50		923,50		
MANTENIMIENTO SISTEMA INCENDIOS	VARIAS PARTIDAS		3.394,13		3.394,13		
MANUTENCION ANIMALES	1700022113	550,01		550,01	0,00	550,01	
OTROS SUMINISTROS	3370022199	120,00		120,00	0,00	120,00	
REPARACION CAMARAS FRIGORIFICAS	4312063300	5.737,74		5.737,74	0,00	5.737,74	
REPARACION ELEMENTOS TRANSPORTES	1500021400	5,01		5,01	0,00	5,01	
REPARACION Y CONSERVACION MAQUINARIA	9330021300	14.839,13		14.839,13	0,00	14.839,13	
SERVICIO PUNTO LIMPIO	1622022706		5.618,92		5.618,92		
SUMINISTRO CLORO	1610022110		1.510,08		1.510,08		

« ‹ › » Tamaño página: 60 N° registros: 39 Página actual: 1

	Importe pendiente de aplicar a Presupuesto				Importe pagado a 31 de diciembre
	A 1 de enero	Abonos	Cargos	A 31 de diciembre	
Total	113.183,84	63.755,49	113.183,84	63.755,49	113.183,84

(1) Esta cuenta deberá recoger todas las operaciones devengadas durante el periodo considerado, por la Corporación Local, que se hayan registrado en la cuenta 413, con independencia de las posibles divisionarias utilizadas en dicho cuenta, de acuerdo con lo establecido en la modificación de los Planes de Cuentas locales aprobada por Orden HAC/1364/2018

Información de cada gasto efectuado indicando:

- Descripción del gasto: código y denominación
- Aplicación presupuestaria a la que debiera haberse imputado
- Importe de las obligaciones pendientes de aplicar a 1 de enero
- Importe de las obligaciones pendientes de aplicar a presupuesto surgidas en el año (Abonos), es decir, obligaciones pendientes
- Importe de las obligaciones pendientes de aplicar imputadas al presupuesto del ejercicio, ya procedan del propio ejercicio o de ejercicios anteriores (Cargos)
- Importe de las obligaciones pendientes de aplicar a 31 de diciembre
- Importe de las obligaciones pendientes de aplicar a 31 de diciembre que estuvieran pagadas a dicha fecha
- Observaciones: Al menos, se indicará si en el momento de elaboración de la cuenta ya se ha realizado la aplicación al presupuesto del ejercicio y se explicará

Anexo IB9 - Movimientos de la cuenta 'Acreedores por devolución de Ingresos'

Unidad: euros

Aplicación presupuestaria	Descripción	Pendientes de pago a 1 de enero	Modificaciones al saldo inicial y anulaciones	Reconocidas en el ejercicio	Total Devoluciones reconocidas	Prescripciones	Pagadas en el ejercicio	Pendientes de pago a 31 de diciembre
112	Impuesto Sobre Bienes Inmuebles De Natura	0,00	0,00	32.294,04	32.294,04	0,00	32.294,04	0,00
113	Impuesto Sobre Bienes Inmuebles.Bi De Natu	0,00	0,00	28.258,05	28.258,05	0,00	28.258,05	0,00
115	Impuesto Sobre Vehiculos De Traccion Mecar	0,00	0,00	385,95	385,95	0,00	385,95	0,00
116	Impuesto Sobre Incr. De Valor De Terrenos Df	0,00	0,00	1.622,96	1.622,96	0,00	1.622,96	0,00
130	Impuesto Sobre Actividades Economicas	0,00	0,00	1.008,68	1.008,68	0,00	1.008,68	0,00
290	Impuesto Sobre Construcciones, Instalacione	0,00	0,00	9.205,93	9.205,93	0,00	9.205,93	0,00
300	Servicio De Abastecimiento De Agua	0,00	0,00	4,84	4,84	0,00	4,84	0,00
301	Servicio De Alcantarillado	0,00	0,00	2,50	2,50	0,00	2,50	0,00
302	Servicio De Recogida De Basuras	0,00	0,00	2.721,57	2.721,57	0,00	2.575,07	146,50
309	Otras Tasas Por Prestacion De Servicios Basio	0,00	0,00	72,00	72,00	0,00	72,00	0,00
322	Cedulas De Habitabilidad Y Licencias De Prim	0,00	0,00	20,49	20,49	0,00	20,49	0,00
323	Tasas Por Otros Servicios Urbanisticos	0,00	0,00	236,60	236,60	0,00	236,60	0,00
331	Tasa Por Entrada De Vehiculos	0,00	0,00	32,03	32,03	0,00	32,03	0,00
39120	Multas Por Infracciones De La Ordenanza De	100,00	0,00	935,14	1.035,14	0,00	935,14	100,00
39210	Recargo Ejecutivo	0,00	0,00	114,94	114,94	0,00	114,94	0,00
393	Intereses De Demora	0,00	0,00	76,45	76,45	0,00	76,45	0,00
399	Otros Ingresos Diversos	0,00	0,00	2.635,27	2.635,27	0,00	2.635,27	0,00
42090	Otras Transferencias Corrientes De La Admon	0,00	0,00	15.500,00	15.500,00	0,00	0,00	15.500,00
45050	Transf. Corr. De Conv.Suscr.Con Ccaa Mat. Em	28.054,73	0,00	2.000,00	30.054,73	0,00	30.054,73	0,00
45080	Otras Subvenciones Corrientes De La Admon	0,00	0,00	6.000,00	6.000,00	0,00	6.000,00	0,00
461	De Diputaciones, Consejos O Cabildos	0,00	0,00	8.342,47	8.342,47	0,00	8.342,47	0,00
720	De La Administracion General Del Estado	0,00	0,00	9.000,00	9.000,00	0,00	0,00	9.000,00
72100	Del Servicio Publico De Empleo Estatal	0,00	0,00	1.007,93	1.007,93	0,00	1.007,93	0,00
761	De Diputaciones, Consejos O Cabildos	0,00	0,00	177.823,00	177.823,00	0,00	177.823,00	0,00

« < > » Tamaño página: 100 Nº registros: 24 Página actual: 1

	Pendientes de pago a 1 de enero	Modificaciones al saldo inicial y anulaciones	Reconocidas en el ejercicio	Total Devoluciones reconocidas	Prescripciones	Pagadas en el ejercicio	Pendientes de pago a 31 de diciembre
Total	28.154,73	0,00	299.300,84	327.455,57	0,00	302.709,07	24.746,50

Volver

Exportar Excel

Exportar XML

LIQUIDACIÓN DE LOS PRESUPUESTOS DE LAS ENTIDADES LOCALES

01-14-049-AA-000 - Palma del Río Nombre Usuario: Santos Almenara, Belén P. A.: F
 Entidad Cambio ejercicio/periodo Salir Ayuda Enviar Incidencia

seleccionada: 01-14-049-AA-000 - Palma del Río Ejercicio: 2025

Anexo IB10 - Intereses y Rendimientos Devengados en el Ejercicio (Ingresos)

Unidad: euros

Ejercicio	Derechos Reconocidos Netos	Intereses Devengados
1. Intereses de demora (concepto 393-cuenta 769)	71.016,84	71.016,84
2. Intereses de títulos y valores (artículo 50-cuenta 761)	0,00	0,00
3. Intereses de anticipos y préstamos concedidos (artículo 51-cuentas 762/763)	0,00	0,00
4. Intereses de depositos (artículo 52-769)	265.005,49	265.005,49
Total		336.022,33

En la columna **Derechos reconocidos netos** se recoge el importe que figure en la columna DERECHOS RECONOCIDOS NETOS incluyendo en cada apartado los conceptos o artículos indicados.

En la columna de **Intereses devengados** se consignará el saldo de las cuentas de ingresos correspondientes. En el caso de intereses de demora e intereses de depositos el importe a consignar será la parte del saldo de la cuenta 769 que corresponda a cada uno de estos ingresos.

Volver 

Exportar Excel 

Exportar XML 

01-14-049-AA-000 - Palma del Río

Nombre Usuario: Santos Almenara, Belén

P. A.: F

Ayuda

Enviar Incidencia

Entidad seleccionada: 01-14-049-AA-000 - Palma del Río

Ejercicio: 2025

Cambio ejercicio/periodo

Salir

Anexo IB11 - Cambios normativos que suponen variaciones permanentes de recaudación (regla de gasto)

Unidad: euros

Referencia normativa	Descripción	Aplicación presupuestaria	Valoración anual del cambio
Ordenanza Fiscal	Modificación de la tasa de basura	302	606.767,88

<< < > >> Tamaño página: 10 N° registros: 1 Página actual: 1

Total	606.767,88
-------	------------

Referencia normativa: se indicará la norma (Ley, decreto, reglamento etc.) que da lugar a aumentos o disminuciones permanentes de recaudación (apdo. 4 art. 12 LO2/2012)

Descripción: se efectuará una breve descripción del cambio normativo

Aplicación presupuestaria: será la aplicación presupuestaria a la que se imputa el ingreso o, en su caso, se reduce la recaudación

Valoración anual del cambio: se cuantificará el efecto que, en la recaudación del ejercicio, supone el cambio normativo

Volver

Exportar Excel

Exportar XML

Anexo IB12 - Detalle de gastos financiados con fondos de la Unión Europea o de otras Administraciones Públicas (Gastos con financiación afectada), Regla de gasto

Unidad: euros

Código del gasto ⁽¹⁾	Descripción del gasto ⁽²⁾	Gastos		Aplicación Presupuestaria ⁽⁵⁾	UE / Administración pública que financia el gasto ⁽⁶⁾	Ingresos		Aplicación presupuestaria ⁽⁸⁾
		Gastos realizados				Ingresos recibidos de la UE o de otras Administraciones Públicas ⁽⁷⁾		
		Gasto del año ⁽³⁾	Coefficiente de financiación ⁽⁴⁾			Año	Importe	
2018-3-JIAA-1	CONSTRUCCION SOSTENIBLE EXPED	1.219,94	0,48	1654063901	JUNTA DE ANDALUCIA	2018	143.572,47	75100
2019-3-EDUSI-10	EDUSI - REHAB.VIVIENDAS SOCIALES	3.275,59	0,49	1525063200	MINISTERIO DE HACIENDA Y ADMINISTRACIONES PUB	2019	35.942,00	72001
2022-3-CINT-1	CONVENIO ASOC.CORDOBESA NIÑC	3.925,00	1,00	2318248900	EXCMA. DIPUTACION PROVINCIAL DE CORDOBA	2022	3.925,00	46100
2023-3-AEPS1-1	PFEA 2023 - MATERIALES - PRESTA	25.263,89	0,69	1538061903	EXCMA. DIPUTACION PROVINCIAL DE CORDOBA	2023	513.533,91	76100
2023-3-AEPS1-2	PFEA 2023 - MANO DE OBRA	76.791,98	1,00	1618364000,1718264000,45480640	SERVICIO PUBLICO DE EMPLEO ESTATAL	2023	1.523.357,72	72100
2023-3-PIREP-1	PIREP - REHABILITACION C. SENECA	26.000,00	1,00	9338763200	MINISTERIO DE HACIENDA Y ADMINISTRACIONES PUB	2023	984.281,29	72002
2023-3-PIREP-2	PIREP LOCAL - VESTUARIOS ANTIGU	277.705,52	1,00	9338663200	MINISTERIO DE HACIENDA Y ADMINISTRACIONES PUB	2023	353.611,34	72001
2023-3-PRTR-10	FOTOVOLTAICA ETAP - MRR	143.715,00	1,00	1618062200	AGENCIA ANDALUZA DE LA ENERGIA	2023	143.715,00	75102
2023-3-PRTR-2	PRTR - EBAP LA BARQUETA	5.150,00	1,00	1608562200	AGENCIA ANDALUZA DE LA ENERGIA	2023	5.150,00	75104
2023-3-PRTR-5	PRTR - INSTALACIONES DEPORTIVAS	62.399,55	1,00	9428062200	AGENCIA ANDALUZA DE LA ENERGIA	2023	125.645,00	75100
2023-3-PRTR-9	PRTR - EBAP LA ALGABA - MRR	16.650,00	1,00	1618762200	AGENCIA ANDALUZA DE LA ENERGIA	2023	16.650,00	75107
2024-3-CULTU-1	MEMORIA DEMOCRATICA 2024	4.000,00	1,00	930902799	EXCMA. DIPUTACION PROVINCIAL DE CORDOBA	2024	4.000,00	46109
2024-3-CULTU-2	MEMORIA DEMOCRATICA - FOSA CO	9.750,00	1,00	930912799	EXCMA. DIPUTACION PROVINCIAL DE CORDOBA	2024	10.000,00	46110
2024-3-FEURO-1	PLAN DIPUTACION INVIERTE 2024	99.358,65	1,00	1619113100,1619116000,16591131	EXCMA. DIPUTACION PROVINCIAL DE CORDOBA	2024	211.826,51	46101
2024-3-FEURO-2	PLAN DIPUTACION INVIERTE - INVEF	4.033,92	1,00	1659062600,1659162600	EXCMA. DIPUTACION PROVINCIAL DE CORDOBA	2024	24.208,45	76106
2024-3-IGUAL-1	PACTO CONTRA LA VIOLENCIA DE G	14.980,78	1,00	231902799	MINISTERIO DE HACIENDA Y ADMINISTRACIONES PUB	2024	20.304,60	42001
2024-3-IGUAL-2	IGUALDAD - CAMPAMENTO VIOLETA	5.500,00	1,00	2319113100,2319116000	EXCMA. DIPUTACION PROVINCIAL DE CORDOBA	2024	8.837,37	46102
2024-3-INFOR-1	PLAN EQUIPAMIENTOS INFORMATI	1.812,51	1,00	9209062600	EXCMA. DIPUTACION PROVINCIAL DE CORDOBA	2024	2.197,61	76107
2024-3-CIVIL-1	PROTECCION CIVIL - SUBVENCION D	5.750,00	1,00	1350162400	EXCMA. DIPUTACION PROVINCIAL DE CORDOBA	2024	10.000,00	76105
2024-3-PEMPL-1	ORIENTA 2024	39.132,94	1,00	2419013101,2419016000,24190221	JUNTA DE ANDALUCIA	2024	60.835,23	45084
2024-3-PEMPL-2	ANDALUCIA ACTIVA	376.561,77	1,00	2419113100,2419116000	JUNTA DE ANDALUCIA	2024	388.500,00	45050
2024-3-PEMPL-4	DIPUTACION CONTRATA	33.416,67	1,00	2419313100,2419316000,24193131	EXCMA. DIPUTACION PROVINCIAL DE CORDOBA	2024	44.000,00	46104
2024-3-PEMPL-5	PROGRAMA EMPLEA - T	54.868,56	1,00	2419413100,2419416000	JUNTA DE ANDALUCIA	2024	93.000,00	45006
2024-3-PFEA-1	PFEA 2024 - MANO DE OBRA	1.480.583,85	1,00	1539064000,1539064001,15390640	SERVICIO PUBLICO DE EMPLEO ESTATAL	2024	1.536.022,08	72100
2024-3-PFEA-2	PFEA 2024 - MATERIALES - PRESTA	479.050,12	1,00	1532061903,1539061901	EXCMA. DIPUTACION PROVINCIAL DE CORDOBA	2024	691.209,94	76100
2025-3-ALPCO-1	PLAN ALDEAS 24/27 - ALUMBRADO	7.828,12	1,00	1650163300	EXCMA. DIPUTACION PROVINCIAL DE CORDOBA	2025	9.000,00	76102
2025-3-APE-1	MOVILIDAD URBANA - CARGADOR V	9.075,00	1,00	1340162300	AGENCIA ANDALUZA DE LA ENERGIA DE CORDOBA	2024	10.000,00	76101
2025-3-APE-2	SUSTITUCION VENTANAS CASA CON	10.000,00	1,00	9330463200	AGENCIA ANDALUZA DE LA ENERGIA	2025	10.000,00	76103
2025-3-CULTU-1	MEMORIA DEMOCRATICA 2024/25	34.475,00	1,00	9300122799	FEDERACION ESPAÑOLA DE MUNICIPIOS Y PROVINCIA	2025	35.000,00	48000
2025-3-GPATR-1	PLAN ALDEAS 24-27 - NUCLEO MOH	10.493,66	1,00	9330363200	EXCMA. DIPUTACION PROVINCIAL DE CORDOBA	2025	37.494,54	76102
2025-3-IGUAL-2	IGUALDAD CAMPAMENTO VIOLETA	3.406,20	1,00	2310522799	EXCMA. DIPUTACION PROVINCIAL DE CORDOBA	2025	3.406,20	46107
2025-3-IGUAL-3	IGUALDAD - PACTO DE ESTADO 202	5.223,67	1,00	2310122606,2310122799	SECRETARIA GENERAL DEL TESORO Y POLITICA FINANCI	2025	19.024,85	42001
2025-3-IGUAL-4	IGUALDAD - MANTENIMIENTO CENI	44.939,52	1,00	2310813000,2310813002,23108150	INSTITUTO ANDALUZ DE LA MUJER	2025	46.794,86	45003
2025-3-JUVEN-1	JUVENTUD - SUBVENCION DIPUTAC	934,56	1,00	9370222609	EXCMA. DIPUTACION PROVINCIAL DE CORDOBA	2025	934,56	46103
2025-3-MRR-2	PRTR UN PASEO POR LA VILLA - ESTI	1.603,01	1,00	9360264007	MINISTERIO DE INDUSTRIA, TURISMO Y COMERCIO	2025	1.603,01	72001
2025-3-PATRH-1	PRTR - UN PASEO POR LA VILLA - PE	109.302,78	1,00	9360264000,9360264001	MINISTERIO DE INDUSTRIA, TURISMO Y COMERCIO	2025	232.380,84	72001
2025-3-PATRH-11	PRTR UN PASEO POR LA VILLA - REV	32.265,32	1,00	9360261903	MINISTERIO DE INDUSTRIA, TURISMO Y COMERCIO	2025	96.787,90	72001
2025-3-PATRH-2	PRTR PASEO VILLA - LIMPIEZA MURI	17.545,00	1,00	9360261900	MINISTERIO DE INDUSTRIA, TURISMO Y COMERCIO	2025	39.965,03	72001
2025-3-PATRH-3	PRTR - UN PASEO POR LA VILLA - CLI	10.527,00	1,00	9360262301,9360264002	MINISTERIO DE INDUSTRIA, TURISMO Y COMERCIO	2025	303.513,13	72001
2025-3-PATRH-7	PRTR - UN PASEO POR LA VILLA - PR	10.769,00	1,00	9360264004	MINISTERIO DE INDUSTRIA, TURISMO Y COMERCIO	2025	18.000,00	72001
2025-3-PATRH-8	PRTR - UN PASEO POR LA VILLA - RE	8.802,75	1,00	9360264005	MINISTERIO DE INDUSTRIA, TURISMO Y COMERCIO	2025	18.119,75	72001
2025-3-PATRH-9	PRTR UN PASEO POR LA VILLA - REST	11.495,00	1,00	9360264006	MINISTERIO DE INDUSTRIA, TURISMO Y COMERCIO	2025	12.100,00	72001
2025-3-PEMPL-2	ANDALUCIA ORIENTA 2025	21.944,20	1,00	2410512000,2410516000,24105221	JUNTA DE ANDALUCIA	2025	36.010,38	45081
2025-3-PFEA-2	PFEA 2025 - MANO DE OBRA	6.473,22	1,00	1550064000,1550164000,32003640	SERVICIO PUBLICO DE EMPLEO ESTATAL	2025	1.529.716,27	72100
2025-3-SEGUR-1	CONMEMORACION 181 ANIVERSAR	10.144,80	1,00	1300120300,1300120400,13001226	EXCMA. DIPUTACION PROVINCIAL DE CORDOBA	2025	10.145,62	46102
2025-3-SPCOS-1	PLAN INVIERTE 2025	3.421,14	1,00	1300212004,9200712004	EXCMA. DIPUTACION PROVINCIAL DE CORDOBA	2025	235.200,62	46105
2025-3-URBAN-1	CENSO AMIANTO	5.929,00	1,00	1500122706	EXCMA. DIPUTACION PROVINCIAL DE CORDOBA	2025	6.050,00	46101

« < > » Tamaño página: 100 N° registros: 47 Página actual: 1

	Total Gastos realizados	Total Ingresos recibidos de la UE o de otras AAPP
Total:	3.627.494,19	9.665.573,08

- Gastos:
- ⁽¹⁾ Código del gasto: es el código identificativo que en el sistema contable tenga asignado el gasto.
 - ⁽²⁾ Descripción del gasto: se realizará una breve descripción del proyecto del gasto realizado.
 - ⁽³⁾ Gasto total del año: se indicará el importe total de las obligaciones reconocidas netas durante el ejercicio correspondientes al proyecto de gasto descrito en la columna anterior.
 - ⁽⁴⁾ Coeficiente de financiación obtenido como cociente entre los ingresos presupuestarios reconocidos y pendientes de reconocer por cada uno de los ingresos afectados a que se refiere este cuestionario y el importe total del gasto presupuestario (realizado y a realizar).
 - ⁽⁵⁾ Aplicación presupuestaria: será la aplicación o aplicaciones presupuestarias de gastos a las que se haya imputado el gasto realizado en el año.
- Ingresos:
- ⁽⁶⁾ UE/Administración pública que financia el gasto: se indicará si los ingresos proceden de la Unión Europea o de una Administración pública. En el caso de que los ingresos provengan de la UE, se señalará el fondo europeo que la financia. En el caso de que los ingresos afectados procedan de una Administración pública, se indicará el órgano de la Administración o la entidad que la financia.
 - ⁽⁷⁾ Ingresos recibidos de la UE o de otras Administraciones Públicas: serán los ingresos recibidos hasta el final del ejercicio de referencia del cuestionario, detallados por año, de la UE o de una Administración Pública para financiar los gastos. Los ingresos pueden haberse obtenido en un año distinto al de realización del gasto que financian.
 - ⁽⁸⁾ Aplicación presupuestaria: será la aplicación presupuestaria a la que se hayan imputado los ingresos afectados a la realización de los gastos.

Anexo IC1 - Información sobre devoluciones del Impuesto sobre Incremento del Valor de los Terrenos de Naturaleza Urbana (IIVTNU)

Unidad: euros

Concepto presupuestario	Devoluciones efectuadas en el ejercicio, minoración de ingresos (caja)			Solicitudes de devoluciones pendientes al final del ejercicio 2025			
	⁽¹⁾ Devoluciones efectuadas por solicitudes presentadas en el propio ejercicio (caja)	⁽²⁾ Devoluciones efectuadas por solicitudes presentadas en años anteriores (caja)	⁽³⁾ = ⁽¹⁾ + ⁽²⁾ Total de devoluciones efectuadas (caja)	⁽⁴⁾ Importe Total de devoluciones solicitadas pendientes de resolución y/o de pago	⁽⁵⁾ Devoluciones solicitadas en el ejercicio que se consideran procedentes, pendientes de pago	⁽⁶⁾ Devoluciones solicitadas en ejercicios anteriores que se consideran procedentes, pendientes de pago	⁽⁷⁾ = ⁽⁵⁾ + ⁽⁶⁾ Importe Total de devoluciones solicitadas pendientes de pago que se consideran procedentes
116-Impuesto sobre Incremento del Valor de los Terrenos de Naturaleza Urbana	1.559,79		1.559,79				
Total	1.559,79		1.559,79				

⁽¹⁾ Devoluciones efectuadas por solicitudes presentadas en el propio ejercicio (caja). Se indicarán los importes abonados a los contribuyentes procedentes de solicitudes de devolución formalizadas por estos contribuyentes en el propio ejercicio. En el caso de que la devolución se haya contabilizado en algún concepto presupuestario distinto del concepto 116-Impuesto sobre Incremento del Valor de los Terrenos de Naturaleza Urbana, se deberá consignar la información en una línea diferente detallando concepto presupuestario de ingresos o gastos utilizado, así como el importe correspondiente.

⁽²⁾ Devoluciones efectuadas por solicitudes presentadas en años anteriores (caja), se indicarán los importes abonados en el ejercicio al contribuyente por solicitudes de devolución procedentes de ejercicios anteriores. En el caso de que la devolución se haya contabilizado en algún concepto presupuestario distinto del concepto 116-Impuesto sobre Incremento del Valor de los Terrenos de Naturaleza Urbana, se deberá consignar la información en una línea diferente detallando el concepto presupuestario de ingresos o gastos utilizado, así como el importe correspondiente.

⁽⁴⁾ Importe Total de devoluciones solicitadas pendientes de resolución y/o de pago. Se consignará el importe de las solicitudes de devolución por este impuesto presentadas por los contribuyentes, con independencia del ejercicio del que provengan, que se encuentren pendientes de resolución y/o de pago al final del ejercicio.

⁽⁵⁾ Devoluciones solicitadas en el ejercicio que se consideran procedentes, pendientes de pago. Importe de las devoluciones solicitadas en ejercicio actual (en vía administrativa o judicial) y que se encuentran en una de estas situaciones: - han sido aceptadas y se encuentran pendientes de pago, - se estima serán consideradas procedentes y, por tanto, objeto de devolución en ejercicios futuros.

⁽⁶⁾ Devoluciones solicitadas en ejercicios anteriores que se consideran procedentes, pendientes de pago. Importes de las devoluciones solicitadas en años anteriores (en vía administrativa o judicial), y que se encuentran en una de estas situaciones: - han sido aceptadas y se encuentran pendientes de pago, - se estima serán consideradas procedentes y, por tanto, objeto de devolución en ejercicios futuros.

F.1.1.3 - MRR Desglose de Ingresos de capital y financieros

Todos los ingresos recibidos de los fondos europeos MRR deben considerarse como transferencias recibidas de la entidad que realiza el pago y no deben incluirse en los conceptos 497 y 797 "Otras transferencias de la Unión Europea"

Unidad: euros

Desglose de los ingresos de operaciones de capital y financieras		Ejercicio Corriente				Ejercicios cerrados
		Previsiones iniciales	Previsiones definitivas	Derechos Reconocidos Netos	Recaudación Líquida	Recaudación Líquida
6	ENAJENACIÓN DE INVERSIONES REALES					
60	De terrenos					
600	Venta de solares					
601	Venta de fincas rústicas					
602	Parcelas sobrantes de la vía pública					
603	Patrimonio público del suelo					
609	Otros terrenos					
61	De las demás inversiones reales					
611	De inversiones de carácter inmaterial					
612	De objetos valiosos					
619	De otras inversiones reales					
68	Reintegros por operaciones de capital					
680	De ejercicios cerrados					
7	TRANSFERENCIAS DE CAPITAL		3.203.934,85	2.406.162,71	2.406.162,71	
70	De la Administración General de la Entidad Local					
71	De Organismos Autónomos de la Entidad Local					
72	De la Administración del Estado		2.971.514,70	2.279.952,63	2.279.952,63	
720	De la Administración General del Estado		2.971.514,70	2.279.952,63	2.279.952,63	
721	De Organismos Autónomos y agencias estatales					
721.00	Del Servicio Público de Empleo Estatal					

Volver

Exportar Excel

Exportar XML

Desglose de los ingresos de operaciones de capital y financieras	Ejercicio Corriente				Ejercicios cerrados
	Previsiones iniciales	Previsiones definitivas	Derechos Reconocidos Netos	Recaudación Líquida	Recaudación Líquida
722 De fundaciones estatales					
723 De sociedades mercantiles estatales, entidades públicas empresariales y otros organismos públicos					
723.00 De Loterías y Apuestas del Estado					
723.90 De otras sociedades mercantiles estatales, entidades públicas empresariales y otros organismos públicos					
73 De la Seguridad Social					
74 De entes públicos y sociedades mercantiles de la Entidad local					
740 De entes públicos					
741 De sociedades mercantiles					
75 De Comunidades Autónomas					
750 De la Administración General de las Comunidades Autónomas					
750.00 Subvenciones afectas a la amortización de préstamos y operaciones financieras					
750.02 Transferencias de capital en cumplimiento de convenios suscritos con la Comunidad Autónoma en materia de Servicios Sociales y Políticas de Igualdad					
750.30 Transferencias de capital en cumplimiento de convenios suscritos con la Comunidad Autónoma en materia de Educación					
750.50 Transferencias					

Volver 

Exportar Excel 

Exportar XML 

Desglose de los ingresos de operaciones de capital y financieras	Ejercicio Corriente				Ejercicios cerrados
	Previsiones iniciales	Previsiones definitivas	Derechos Reconocidos Netos	Recaudación Líquida	Recaudación Líquida
Comunidad Autónoma en materia de Empleo y Desarrollo local					
750.60 Otras transferencias de capital en cumplimiento de convenios suscritos con la Comunidad Autónoma					
750.80 Otras transferencias de capital de la Administración General de la Comunidad Autónoma					
751 De Organismos Autónomos y agencias de las Comunidades Autónomas					
752 De fundaciones de las Comunidades Autónomas					
753 De sociedades mercantiles, entidades públicas empresariales y otros organismos públicos dependientes de las Comunidades Autónomas					
76 De Entidades Locales		232.420,15	126.210,08	126.210,08	
761 De Diputaciones, Consejos o Cabildos		232.420,15	126.210,08	126.210,08	
762 De Ayuntamientos					
763 De Mancomunidades					
764 De Áreas Metropolitanas					
765 De Comarcas					
766 De otras Entidades que agrupan Municipios					
767 De Consorcios					
768 De Entidades locales Menores					
77 De empresas privadas					
78 De familias e instituciones sin fines de lucro					
79 Del exterior					
790 Del Fondo Social Europeo					
Del Fondo de					

Volver

Exportar Excel

Exportar XML

Desglose de los ingresos de operaciones de capital y financieras	Ejercicio Corriente				Ejercicios cerrados
	Previsiones iniciales	Previsiones definitivas	Derechos Reconocidos Netos	Recaudación Líquida	Recaudación Líquida
792	Del Fondo de Cohesión				
793	Del Fondo Europeo Agrícola de Garantía (FEAGA)				
794	Del Fondo Europeo Agrícola de Desarrollo Rural (FEADER)				
795	Del FEOGA-Orientación				
796	Del Fondo Europeo de la Pesca (FEP)				
797	Otras transferencias de la Unión Europea				
799	Otras transferencias del exterior, excluyendo la Unión Europea				
8	ACTIVOS FINANCIEROS				
80	Enajenación de deuda del sector público				
800	Enajenación de deuda del sector público a corto plazo				
800.00	Del Estado				
800.10	De Comunidades Autónomas				
800.20	De Entidades locales				
801	Enajenación de deuda del sector público a largo plazo				
801.00	Del Estado				
801.10	De Comunidades Autónomas				
801.20	De Entidades locales				
81	Enajenación de obligaciones y bonos fuera del sector público				
810	Enajenación de obligaciones y bonos fuera del sector público a corto plazo				
811	Enajenación de obligaciones y bonos fuera del sector público a largo plazo				
82	Reintegro de préstamos y anticipos concedidos al sector público				

Volver 

Exportar Excel 

Exportar XML 

Desglose de los ingresos de operaciones de capital y financieras	Ejercicio Corriente				Ejercicios cerrados
	Previsiones iniciales	Previsiones definitivas	Derechos Reconocidos Netos	Recaudación Líquida	Recaudación Líquida
concedidos al sector público a corto plazo					
820.00 Del Estado					
820.10 De Comunidades Autónomas					
820.20 De Entidades locales					
821 Reintegro de préstamos y anticipos concedidos al sector público a largo plazo					
821.00 Del Estado					
821.10 De Comunidades Autónomas					
821.20 De Entidades locales					
83 Reintegros de préstamos de fuera del sector público					
830 Reintegros de préstamos de fuera del sector público a corto plazo					
831 Reintegros de préstamos de fuera del sector público a largo plazo					
84 Devolución de depósitos y fianzas constituidos					
840 Devolución de depósitos					
841 Devolución de fianzas					
85 Enajenación de acciones y participaciones del sector público					
86 Enajenación de acciones y participaciones fuera del sector público					
87 Remanente de tesorería					
870 Remanente de tesorería					
870.00 Para gastos generales					
870.10 Para gastos con financiación afectada					
9 PASIVOS FINANCIEROS					
90 Emisión de Deuda Pública en euros					
900 Emisión de Deuda Pública en euros					


Volver

Exportar Excel

Exportar XML

Desglose de los ingresos de operaciones de capital y financieras	Ejercicio Corriente				Ejercicios cerrados
	Previsiones iniciales	Previsiones definitivas	Derechos Reconocidos Netos	Recaudación Líquida	Recaudación Líquida
901 Emisión de Deuda Pública en euros a largo plazo					
91 Préstamos recibidos en euros					
910 Préstamos recibidos a corto plazo de entes del sector público					
911 Préstamos recibidos a largo plazo de entes del sector público					
912 Préstamos recibidos a corto plazo de entes de fuera del sector público					
913 Préstamos recibidos a largo plazo de entes de fuera del sector público					
92 Emisión de Deuda Pública en moneda distinta del euro					
920 Emisión de Deuda Pública en moneda distinta del euro a corto plazo					
921 Emisión de Deuda Pública en moneda distinta del euro a largo plazo					
93 Préstamos recibidos en moneda distinta del euro					
930 Préstamos recibidos en moneda distinta del euro a corto plazo					
931 Préstamos recibidos en moneda distinta del euro a largo plazo					
94 Depósitos y fianzas recibidos					
940 Depósitos recibidos					
941 Fianzas recibidas					
Total Ingresos de Capital y Financieros		3.203.934,85	2.406.162,71	2.406.162,71	

Volver 

Exportar Excel 

Exportar XML 

F.1.1.5 - MRR Desglose de Gastos de Capital y Financieros referidos solo a los fondos recibidos del MRR

Se consignarán los gastos relativos a ingresos recibidos por la UE por los Fondos del Mecanismo de Recuperación y Resiliencia

Unidad: euros

Desglose de los gastos de operaciones de capital y financieras		Ejercicio Corriente				Ejercicios cerrados
		Créditos iniciales	Créditos definitivos	Obligaciones Reconocidas Netas	Pagos Líquidos	Pagos Líquidos
6	INVERSIONES REALES		733.035,09	731.432,08	703.901,57	
60	Inversión nueva en infraestructuras y bienes destinados al uso general					
600	Inversiones en terrenos					
609	Otras inversiones nuevas en infraestructuras y bienes destinados al uso general					
61	Inversiones de reposición de infraestructuras y bienes destinados al uso general		49.810,32	49.810,32	49.810,32	
610	Inversiones en terrenos					
619	Otras inversiones de reposición en infraestructuras y bienes destinados al uso general		49.810,32	49.810,32	49.810,32	
62	Inversión nueva asociada al funcionamiento operativo de los servicios		227.914,55	227.914,55	211.879,04	
621	Terrenos y bienes naturales					
622	Edificios y otras construcciones		227.914,55	227.914,55	211.879,04	
623	Maquinaria, instalaciones técnicas y utillaje					
624	Elementos de transporte					
625	Mobiliario					
626	Equipos para procesos de información					
627	Proyectos complejos					
	Otras inversiones nuevas asociadas					

Volver

Exportar Excel


Exportar XML

Desglose de los gastos de operaciones de capital y financieras	Ejercicio Corriente				Ejercicios cerrados
	Créditos iniciales	Créditos definitivos	Obligaciones Reconocidas Netas	Pagos Líquidos	Pagos Líquidos
63 Inversión de reposición asociada al funcionamiento operativo de los servicios		303.705,52	303.705,52	303.705,52	
631 Terrenos y bienes naturales					
632 Edificios y otras construcciones		303.705,52	303.705,52	303.705,52	
633 Maquinaria, instalaciones técnicas y utillaje					
634 Elementos de transporte					
635 Mobiliario					
636 Equipos para procesos de información					
637 Proyectos complejos					
639 Otras inversiones de reposición asociadas al funcionamiento operativo de los servicios					
64 Gastos en inversiones de carácter inmaterial		151.604,70	150.001,69	138.506,69	
640 Gastos en inversiones de carácter inmaterial		151.604,70	150.001,69	138.506,69	
641 Gastos en aplicaciones informáticas					
648 Cuotas netas de intereses por operaciones de arrendamiento financiero (leasing)					
65 Inversiones gestionadas para otros entes públicos					
650 Gastos en inversiones gestionadas para otros entes públicos					
68 Gastos en inversiones de bienes patrimoniales					
681 Terrenos y bienes naturales					
682 Edificios y otras construcciones					
689 Otros gastos en inversiones de bienes patrimoniales					
69 Inversiones en bienes comunales					
690 Terrenos y					

[Volver](#)
[Exportar Excel](#)
[Exportar XML](#)

Desglose de los gastos de operaciones de capital y financieras	Ejercicio Corriente				Ejercicios cerrados
	Créditos iniciales	Créditos definitivos	Obligaciones Reconocidas Netas	Pagos Líquidos	Pagos Líquidos
7 TRANSFERENCIAS DE CAPITAL					
70 A la Administración General de la Entidad Local					
71 A Organismos Autónomos de la Entidad Local					
72 A la Administración del Estado					
720 A la Administración General del Estado					
721 A Organismos Autónomos y agencias					
721.00 Al Servicio Público de Empleo Estatal					
721.09 A otros organismos autónomos					
722 A fundaciones estatales					
723 A sociedades mercantiles estatales, entidades públicas empresariales y otros organismos públicos					
73 A la Seguridad Social					
74 A entes públicos y sociedades mercantiles de la Entidad local					
75 A Comunidades Autónomas					
750 A la Administración General de las Comunidades Autónomas					
751 A Organismos Autónomos y agencias de las Comunidades Autónomas					
752 A fundaciones de las Comunidades Autónomas					
753 A sociedades mercantiles, entidades públicas empresariales y otros organismos públicos dependientes de las Comunidades Autónomas					
A Entidades					

Volver 

Exportar Excel 

Exportar XML 

Desglose de los gastos de operaciones de capital y financieras	Ejercicio Corriente				Ejercicios cerrados
	Créditos iniciales	Créditos definitivos	Obligaciones Reconocidas Netas	Pagos Líquidos	Pagos Líquidos
Cabildos					
762 A Ayuntamientos					
763 A Mancomunidades					
764 A Áreas Metropolitanas					
765 A Comarcas					
766 A Entidades que agrupan Municipios					
767 A Consorcios					
768 A Entidades Locales Menores					
77 A empresas privadas					
78 A familias e instituciones sin fines de lucro					
79 Al exterior					
8 ACTIVOS FINANCIEROS					
80 Adquisición de deuda del sector público					
800 Adquisición de deuda del sector público a corto plazo					
800.00 Al Estado					
800.10 A Comunidades Autónomas					
800.20 A Entidades locales					
800.90 A otros subsectores					
801 Adquisición de deuda del sector público a largo plazo					
801.00 Al Estado					
801.10 A Comunidades Autónomas					
801.20 A Entidades locales					
801.90 A otros subsectores					
81 Adquisición de Obligaciones y Bonos fuera del sector público					
810 Adquisición de obligaciones y bonos fuera del sector público a corto plazo. Desarrollo por sectores					
811 Adquisición de obligaciones y bonos fuera del sector público a largo plazo.					

[Volver](#) ↩

[Exportar Excel](#) 📄

[Exportar XML](#) 📄

Desglose de los gastos de operaciones de capital y financieras	Ejercicio Corriente				Ejercicios cerrados
	Créditos iniciales	Créditos definitivos	Obligaciones Reconocidas Netas	Pagos Líquidos	Pagos Líquidos
82	Concesión préstamos al sector público				
820	Préstamos a corto plazo				
820.00	Al Estado				
820.10	A Comunidades Autónomas				
820.20	A Entidades locales				
820.90	A otros subsectores				
821	Préstamos a largo plazo				
821.00	Al Estado				
821.10	A Comunidades Autónomas				
821.20	A Entidades locales				
821.90	A otros subsectores				
83	Concesión de préstamos fuera del sector público				
830	Préstamos a corto plazo. Desarrollo por sectores				
831	Préstamos a largo plazo. Desarrollo por sectores				
84	Constitución de depósitos y fianzas				
840	Depósitos				
840.00	A corto plazo				
840.10	A largo plazo				
841	Fianzas				
841.00	A corto plazo				
841.10	A largo plazo				
85	Adquisición de acciones y participaciones del sector público				
850	Adquisición de acciones y participaciones del sector público				
850.10	Adquisición de acciones y participaciones para compensar pérdidas				
850.20	Adquisición de acciones y participaciones para financiar inversiones no rentables				
850.90	Resto de adquisiciones de acciones				

Volver

Exportar Excel

Exportar XML

Desglose de los gastos de operaciones de capital y financieras	Ejercicio Corriente				Ejercicios cerrados
	Créditos iniciales	Créditos definitivos	Obligaciones Reconocidas Netas	Pagos Líquidos	Pagos Líquidos
86 Adquisición de acciones y participaciones fuera del sector público					
860 Adquisición de acciones y participaciones fuera del sector público					
860.10 De empresas nacionales					
860.20 De empresas de la Unión Europea					
860.90 De otras empresas					
87 Aportaciones patrimoniales					
870 Aportaciones a fundaciones					
871 Aportaciones a consorcios					
872 Aportaciones a otros entes					
872.10 Aportaciones para compensar pérdidas					
872.20 Aportaciones para financiar inversiones no rentables					
872.90 Resto de aportaciones					
9 PASIVOS FINANCIEROS					
90 Amortización de Deuda Pública en euros					
900 Amortización de Deuda Pública en euros a corto plazo					
901 Amortización de Deuda Pública en euros a largo plazo					
91 Amortización de préstamos y de operaciones en euros					
910 Amortización de préstamos a corto plazo de entes del sector público					
911 Amortización de préstamos a largo plazo de entes del sector público					
912 Amortización de préstamos a corto plazo de entes de fuera del sector Público					
Amortización de préstamos a largo					

Volver

Exportar Excel

Exportar XML

Desglose de los gastos de operaciones de capital y financieras	Ejercicio Corriente				Ejercicios cerrados
	Créditos iniciales	Créditos definitivos	Obligaciones Reconocidas Netas	Pagos Líquidos	Pagos Líquidos
92 Amortización de Deuda Pública en moneda distinta del euro					
920 Amortización de Deuda Pública en moneda distinta del euro a corto plazo					
921 Amortización de Deuda Pública en moneda distinta del euro a largo plazo					
93 Amortización de préstamos en moneda distinta del euro					
930 Amortización de préstamos en moneda distinta del euro a corto plazo					
931 Amortización de préstamos en moneda distinta del euro a largo plazo					
94 Devolución de depósitos y fianzas					
940 Devolución de depósitos					
941 Devolución de fianzas					
Total Gastos de Capital y Financieros		733.035,09	731.432,08	703.901,57	

Volver 

Exportar Excel 

Exportar XML 

F.3.4 - Endeudamiento a efectos del Protocolo de Déficit Excesivo (Deuda PDE)

Unidad: euros

Deuda viva PDE al final del período

Entidad	Operaciones de crédito a corto plazo	Emisiones de deuda a C/P y L/P	Confirming	Operaciones con Entidades de crédito residentes	Operaciones con Entidades de crédito no residentes	Deuda con Administraciones públicas solo FFEELL ⁽¹⁾	Operaciones con Institutos Autonómicos de Finanzas no clasificados como AAPP	Otras operaciones de crédito	Arrendamiento financiero	Asociaciones público privadas	Factoring sin recurso conforme a la Decisión de Eurostat 31 de julio de 2012	Reestructuración de deuda comercial según Decisión de Eurostat 31 de julio de 2012	Otras operaciones de deuda	Total Deuda viva PDE al final del período
01-14-049-AA-000 Palma del Río	0,00	0,00	0,00	4.040.966,73	0,00	0,00	0,00	454.067,11	0,00	0,00	0,00	0,00	0,00	4.495.033,84
01-14-049-AO-001 Instituto Municipal de Bienestar Social	0,00	0,00	0,00	0,00	0,00	0,00	0,00	0,00	0,00	0,00	0,00	0,00	0,00	0,00
01-14-049-AV-001 P. Deportivo Municipal	0,00	0,00	0,00	0,00	0,00	0,00	0,00	0,00	0,00	0,00	0,00	0,00	0,00	0,00
01-14-049-AV-002 P. M. Cultura	0,00	0,00	0,00	0,00	0,00	0,00	0,00	0,00	0,00	0,00	0,00	0,00	0,00	0,00
Total Corporación Local	0,00	0,00	0,00	4.040.966,73	0,00	0,00	0,00	454.067,11	0,00	0,00	0,00	0,00	0,00	4.495.033,84

Total Deuda viva PDE: 4.495.033,84 €

Observaciones y/o consideraciones al Nivel de Deuda previsto al final del periodo de la Corporación Local

⁽¹⁾ En las deudas con las Administraciones Públicas únicamente se incluirán los préstamos con el Fondo de Financiación a Entidades Locales, que incluye el Fondo de Impulso Económico, el Fondo de Ordenación y el Fondo en liquidación para la financiación de los Pagos a Proveedores de EELL, en este último tanto si se han instrumentado a través de una operación de endeudamiento, como a través de la participación en los tributos del Estado (PTE).

F.3.2 - Resultado Estabilidad Presupuestaria Grupo ADMIN PUB

(En el caso de que la Entidad este sometida a Contabilidad Empresarial el Ingreso y Gasto no Financiero ya es directamente el computable a efectos del Sistema Europeo de Cuentas) - no aplican ajustes

Unidad: euros

Entidad	Ingreso no financiero ⁽¹⁾	Gasto no financiero ⁽¹⁾	Ajuste S.Europeo Cuentas		Capac./Nec. Financ. Entidad
			Ajustes propia Entidad ⁽²⁾	Ajustes por Operaciones Internas	
01-14-049-AA-000 Palma del Río	26.330.703,99	24.846.786,75	-518.169,92	0,00	965.747,32
01-14-049-AO-001 Instituto Municipal de Bienestar Social	4.846.872,68	5.320.979,61	2.168,40	0,00	-471.938,53
01-14-049-AV-001 P. Deportivo Municipal	1.103.216,29	1.033.849,15	37,07	0,00	69.404,21
01-14-049-AV-002 P. M. Cultura	1.261.707,63	1.425.550,08	-1.778,13	0,00	-165.620,58

⁽¹⁾ Si entidad tiene presupuesto limitativo - corresponderá con los gastos e ingresos no financieros de la estimación de derechos/obligaciones reconocidos netos a 31/12/2025 (Cap. 1 a 7).

Si entidad con contabilidad Empresarial - corresponderá con los gastos e ingresos no financieros (ajustados al SEC).

⁽²⁾ Solo aparecerá cumplimentado en el caso de Entidad con presupuesto limitativo.

Capacidad / Necesidad Financiación de la Corporación Local: 397.592,42 €

Destino del superávit presupuestario del ejercicio 2024 (aplicación del artículo 32 LO 2/2012, de 27 de abril, de Estabilidad presupuestaria y sostenibilidad financiera)

¿Han aplicado el artículo 32 de la LOEPSF y han utilizado el superávit de 2024 para reducir deuda?

Sí

Importe del superávit destinado a reducir deuda en euros

1.643.157,44

LA CORPORACIÓN CUMPLE CON EL OBJETIVO DE ESTABILIDAD PRESUPUESTARIA de acuerdo con la LO 2/2012.

Observaciones y/o consideraciones al Cumplimiento/Incumplimiento del Objetivo de Estabilidad Presupuestaria del Grupo de Entidades que están dentro del Sector Administraciones Públicas de la Corporación Local



F.2.1 - Operaciones internas entre entidades del grupo y ajustes a considerar en el informe de evaluación de la Corporación Local

Unidad: euros

(Solo aplicable a elementos donde la Entidad Receptora este dentro del Sector Administraciones Públicas)

	Entidad Emisora ⁽¹⁾		Entidad Receptora ⁽²⁾				Ajustes		Observaciones		
	Denominación	Tipo de transferencia	Crédito inicial	Obligaciones reconocidas netas a cierre de ejercicio	Denominación	Tipo de transferencia	Previsión inicial	Derechos reconocidos netos a cierre de ejercicio		Importe ajuste aplicado Prev. Iniciales (+/-)	Importe ajuste al cierre del ejercicio (+/-)
-	01-14-049-AA-000 Palma del Río	41 - Organismo Autónomo de la Entidad Local	897.799,87	1.397.799,87	01-14-049-AD-001 Instituto Municipal de Bienestar	40 - Administración General de la Entidad	897.799,87	1.397.799,87	0,00	0,00	
-	01-14-049-AA-000 Palma del Río	41 - Organismo Autónomo de la Entidad Local	1.207.603,56	1.207.603,56	01-14-049-AH-002 P. M. Cultura	40 - Administración General de la Entidad	1.207.603,56	1.207.603,56	0,00	0,00	
-	01-14-049-AA-000 Palma del Río	41 - Organismo Autónomo de la Entidad Local	853.921,50	853.921,50	01-14-049-AH-001 P. Deportivo Municipal	40 - Administración General de la Entidad	853.921,50	853.921,50	0,00	0,00	

« < > » Tamaño página: 10 Nº registros: 3 Página actual: 1 +

⁽¹⁾ Entidad emisora: la que hace el pago

⁽²⁾ Entidad receptora: la que recibe el ingreso

F.3.3 - Informe actualizado de cumplimiento de la Regla de Gasto

Unidad: euros

Entidad	Gasto computable Liq.2024 sin IFS(GC2024) (1)	Gasto inversiones financieramente sostenibles (2024) (11)	$(2)-((1)-(11)) \times (1+TRCPIB)$	Aumentos/disminuciones (art. 12.4) Pto.Act. 2025 (IncNorm2025) (3)	Gasto inversiones financieramente sostenibles (2025) (4)	Límite de la Regla Gasto (5)=(2)+(3)	Gasto computable Liquidación 2025 (GC2025)(6)
01-14-049-AA-000 Palma del Río	17.073.660,73	0,00	17.620.017,87	606.767,88	0,00	18.226.785,75	17.707.172,72
01-14-049-AO-001 Instituto Municipal de Bienestar Social	763.293,81	0,00	787.719,21	0,00	0,00	787.719,21	1.569.208,65
01-14-049-AV-001 P. Deportivo Municipal	832.573,35	0,00	859.215,70	0,00	0,00	859.215,70	1.033.812,08
01-14-049-AV-002 P. M. Cultura	1.193.797,55	0,00	1.231.999,07	0,00	0,00	1.231.999,07	1.368.682,74
Total de gasto computable	19.863.325,44	0,00	20.498.951,85	606.767,88	0,00	21.105.719,73	21.678.876,19

TRCPIB = 3,20%

Diferencia entre el "Límite de la Regla del Gasto" y el "Gasto computable Liq.2025" (GC2025) (5)-(6)

-573.156,46

% incremento gasto computable 2025 s/ 2024

9,14

LA CORPORACIÓN NO CUMPLE CON EL OBJETIVO DE LA REGLA DEL GASTO de acuerdo con LO 2/2012.

Observaciones y/o consideraciones al Cumplimiento/Incumplimiento del Objetivo de Estabilidad Presupuestaria del Grupo de Entidades que están dentro del Sector Administraciones Públicas de la Corporación Local

(1) (GC2024) Gasto computable en la liquidación del presupuesto del ejercicio 2024 (no se han restado las IFS 2024). Se toma de los formularios F.1.1.B2 o F.1.2.B2 de L-2025 columna Liquidación ejercicio 2024 con modificaciones.

(11) Importe de las Inversiones financieramente sostenibles en 2024 que disminuyen el gasto computable 2024. No se ha permitido la realización de IFS en 2024

(2) (TRCPIB) Tasa de referencia de crecimiento del Producto Interior Bruto (para el ejercicio 2025 es el 3,2 %).

(3) (IncNorm2025) Aumentos/disminuciones permanentes de recaudación por cambios normativos en el cierre del ejercicio 2025. Se toma de los formularios F.1.1.B2 o F.1.2.B2 de L-2025

(4) Importe de las Inversiones financieramente sostenibles en 2025 que disminuyen el gasto computable 2025. Se toma de los formularios F.1.1.B2 o F.1.2.B2 de L-2025.

(6) (GC2025) Gasto computable en la Liquidación del ejercicio 2025 (en aplicación de la DA 6ª de la LO 2/2012 se elimina el valor absoluto de las Inversiones Financieramente sostenibles del GC2025).