

01-14-049-AA-000 - Palma del Río

Nombre Usuario: Santos Almenara, Belén

P. A.: F

Enviar Incidencia

2025

Entidad seleccionada: 01-14-049-AV-002 - P. M. Cultura

Ejercicio:

Cambio ejercicio/periodo

Salir

Ayuda

Formularios disponibles

F.0 Datos de control

F.0.1 Datos de control (aprobación) 

F.0.2 Observaciones de la Intervención 

F.1.1.0 Datos presupuesto actualizado y ejecución

F.1.1.1 Resumen de Clasificación Económica 

F.1.1.2 Desglose de Ingresos Corrientes 

F.1.1.3 Desglose de Ingresos de Capital y Financieros 

F.1.1.4 Desglose de Gastos Corrientes 

F.1.1.5 Desglose de Gastos de Capital y Financieros 

F.1.1.6 Clasificación por Programas 

F.1.1.7 Desglose Transferencias 

F.1.1.7.B Desglose detallado de transferencias 

F.1.1.8 Remanente de Tesorería 

F.1.1.9 Calendario y Presupuesto de Tesorería 

F.1.1.10 Resumen de estado de ejecución del presupuesto 



F.1.1.11 Resultado Presupuestario 

F.1.1.12 Dotación de Plantillas y retribuciones 

F.1.1.13 Deuda viva y vencimiento mensual previsto en próximo trimestre  

F.1.1.14 Perfil de vencimiento de la deuda en los próximos 10 años  

F.1.1.16 Pasivos Contingentes  

F.1.1.17 Beneficios fiscales y su impacto en la recaudación  

F.1.1.18 Préstamos morosos  

F.1.1.A Anexos información

F.1.1.B1 Ajustes Informe de Evaluación para relacionar Ingresos/Gastos con normas SEC 

F.1.1.B2 Información para la aplicación de la Regla del Gasto 

Anexo IA1 Intereses y rendimientos devengados en el Ejercicio (gastos) 

Anexo IA3 Intereses de operaciones con otras Administraciones Públicas  

Anexo IA4 Auales de la Entidad  

Anexo IA5 Flujos internos 


Anexo IB1 Ventas de acciones y participaciones  

Anexo IB2 Inversiones efectuadas por empresas públicas por cuenta de la Entidad local  

Anexo IB3 Adquisición de acciones y participaciones por la Corporación Local  

Anexo IB4 Operaciones atípicas  

Anexo IB6 Contratos de arrendamiento financiero	✓ <input checked="" type="checkbox"/>
Anexo IB7 Asociaciones público-privadas	✓ <input checked="" type="checkbox"/>
Anexo IB8 Compraventa a plazos	✓ <input checked="" type="checkbox"/>
Anexo IB9 Movimientos de la cuenta "Acreedores por devolución de ingresos"	✓ <input checked="" type="checkbox"/>
Anexo IB10 Intereses y Rendimientos Devengados en el Ejercicio (Ingresos)	✓ <input checked="" type="checkbox"/>
Anexo IB11 Cambios normativos que suponen variaciones permanentes de recaudación	✓ <input checked="" type="checkbox"/>
Anexo IB12 Detalle de gastos financiados con fondos de la UE o de otras AAPP	✓ <input type="checkbox"/>
Anexo IB13 Contratos sale and lease back	✓ <input checked="" type="checkbox"/>
Anexo IB14 Préstamos Fallidos Concedidos por la Entidad Local	✓ <input checked="" type="checkbox"/>
Información relacionada con los mecanismos MRR y REACT-UE de la Unión Europea	
F.1.1.2 MRR Desglose de Ingresos corrientes referidos solo a los fondos recibidos del MRR	✓ <input checked="" type="checkbox"/>
F.1.1.3 MRR Desglose de Ingresos de Capital y Financieros referidos solo a los fondos recibidos del MRR	✓ <input checked="" type="checkbox"/>
F.1.1.4 MRR Desglose de Gastos Corrientes referidos solo a los fondos recibidos del MRR	✓ <input checked="" type="checkbox"/>
F.1.1.5 MRR Desglose de Gastos de Capital y Financieros referidos solo a los fondos recibidos del MRR	✓ <input checked="" type="checkbox"/>
Anexo IA5 MRR Flujos internos referidos solo a los fondos recibidos del MRR	✓ <input checked="" type="checkbox"/>
Anexo IB5 MRR Movimientos cuenta "acreedores por operaciones devengadas", solo fondos recibidos del MRR	✓ <input checked="" type="checkbox"/>
Anexo IB16 Fondos de la Unión Europea recibidos por CCLL. Detalle de cuestionarios F.1.1.2/F.1.1.3	✓ <input checked="" type="checkbox"/>
Cuenta General / Cuentas Anuales	
F.0.3 Cuenta General / Cuentas Anuales (Firma de la Cuenta General / Cuentas Anuales)	✓

Volver 

Exportar Excel 

F.1.1.1 - Resumen de Clasificación Económica

Atención: recuerde que los cambios que haga aquí pueden afectar a otros formularios, como por ejemplo el Calendario y Presupuesto de tesorería.

Unidad: euros

INGRESOS: Cód. Capítulo / Descripción	Ejercicio Corriente				Ejercicios cerrados	% Desviación (DRN/PD)-1	Observaciones
	Previsiones iniciales	Previsiones definitivas	Derechos Reconocidos Netos	Recaudación Líquida	Recaudación Líquida		
1 Impuestos directos							
2 Impuestos indirectos							
3 Tasas y otros ingresos	65.003,00	65.003,00	44.857,60	44.857,60	0,00	-30,99	observaciones1
4 Transferencias corrientes	1.257.608,56	1.266.254,03	1.216.249,03	1.214.676,30	51.379,89	-3,95	observaciones1
5 Ingresos patrimoniales	501,00	501,00	601,00	601,00	0,00	19,96	observaciones1
6 Enajenación de inversiones reales	0,00	0,00	0,00	0,00	0,00		observaciones1
7 Transferencias de capital	0,00	0,00	0,00	0,00	0,00		observaciones1
8 Activos financieros	0,00	282.917,03	0,00	0,00	0,00	-100,00	observaciones1
9 Pasivos financieros	0,00	0,00	0,00	0,00	0,00		observaciones1
TOTAL INGRESOS	1.323.112,56	1.614.675,06	1.261.707,63	1.260.134,90	51.379,89	-21,86	

Unidad: euros

GASTOS: Cód. Capítulo / Descripción	Ejercicio Corriente				Ejercicios cerrados	% Desviación (ORN/CD)-1	Observaciones
	Créditos iniciales	Créditos definitivos	Obligaciones Reconocidas Netas	Pagos Líquidos	Pagos Líquidos		
1 Gastos de personal	743.599,31	743.599,31	700.371,41	700.371,41	0,00	-5,81	observaciones1
2 Gastos en bienes corrientes y servicios	509.804,25	752.366,75	637.209,11	482.221,96	101.185,91	-15,31	observaciones1
3 Gastos financieros	1.001,00	1.001,00	190,63	190,63	0,00	-80,96	observaciones1
4 Transferencias corrientes	27.505,00	27.505,00	22.298,00	22.298,00	28.999,76	-18,93	observaciones1
5 Fondo de contingencia y Otros imprevistos	0,00	0,00					observaciones1
6 Inversiones reales	41.203,00	66.703,00	65.480,93	14.053,51	0,00	-1,83	observaciones1
7 Transferencias de capital	0,00	0,00	0,00	0,00	0,00		observaciones1
8 Activos financieros	0,00	0,00	0,00	0,00	0,00		observaciones1
9 Pasivos financieros	0,00	0,00	0,00	0,00	0,00		observaciones1
TOTAL GASTOS	1.323.112,56	1.591.175,06	1.425.550,08	1.219.135,51	130.185,67	-10,41	

F.1.1.2 - Desglose de Ingresos corrientes

Unidad: euros

Desglose de los ingresos corrientes		Ejercicio Corriente				Ejercicios cerrados
		Previsiones iniciales	Previsiones definitivas	Derechos Reconocidos Netos	Recaudación Líquida	Recaudación Líquida
1	IMPUESTOS DIRECTOS					
10	Impuesto sobre la renta					
100	Impuesto sobre la Renta de las Personas Físicas					
101	Impuesto sobre Sociedades					
102	Impuesto sobre la Renta de No Residentes					
11	Impuesto sobre el capital					
110	Impuesto sobre Sucesiones y Donaciones					
111	Impuesto sobre Patrimonio					
112	Impuesto sobre Bienes Inmuebles. Bienes Inmuebles de Naturaleza Rústica					
113	Impuesto sobre Bienes Inmuebles. Bienes Inmuebles de Naturaleza Urbana					
114	Impuesto sobre Bienes Inmuebles. Bienes Inmuebles de características especiales					
115	Impuesto sobre Vehículos de Tracción Mecánica					
116	Impuesto sobre Incremento del Valor de los Terrenos de Naturaleza Urbana					
117	Impuesto sobre viviendas desocupadas					
13	Impuesto sobre las Actividades Económicas					
130	Impuesto sobre Actividades Económicas					
16	Recargos sobre impuestos directos del Estado y de la Comunidad Autónoma					
160	Sobre impuestos del Estado					

Volver ↩

Exportar Excel 📄

Exportar XML 📄

Desglose de los ingresos corrientes		Ejercicio Corriente			Ejercicios cerrados	
		Previsiones iniciales	Previsiones definitivas	Derechos Reconocidos Netos	Recaudación Líquida	Recaudación Líquida
17	Recargos sobre impuestos directos de otros entes locales					
170	En el Impuesto sobre Bienes Inmuebles					
171	Recargo provincial en el Impuesto sobre Actividades Económicas					
179	Otros recargos sobre impuestos directos de otros entes locales					
18	Impuestos directos extinguidos					
19	Otros impuestos directos					
2	IMPUESTOS INDIRECTOS					
21	Impuestos sobre el Valor Añadido					
210	Impuesto sobre el Valor Añadido					
22	Sobre consumos específicos					
220	Impuestos Especiales					
220.00	Impuesto sobre el alcohol y bebidas derivadas					
220.01	Impuesto sobre la cerveza					
220.02	Impuesto sobre el vino y bebidas fermentadas					
220.03	Impuesto sobre las labores del tabaco					
220.04	Impuesto sobre hidrocarburos					
220.05	Impuesto sobre determinados medios de transporte					
220.06	Impuesto sobre productos intermedios					
220.07	Impuesto sobre la energía					
220.08	Impuesto sobre ventas minoristas de hidrocarburos					
220.09	Exacción sobre la gasolina					
26	Recargos sobre impuestos indirectos del Estado y de la Comunidad Autónoma					
260	Sobre impuestos del Estado					
261	Sobre impuestos de la Comunidad Autónoma					

Volver 

Exportar Excel 

Exportar XML 

Desglose de los ingresos corrientes	Ejercicio Corriente				Ejercicios cerrados	
	Previsiones iniciales	Previsiones definitivas	Derechos Reconocidos Netos	Recaudación Líquida	Recaudación Líquida	
270	Sobre impuestos de otros entes locales					
28	Impuestos indirectos extinguidos					
29	Otros impuestos indirectos					
290	Impuesto sobre construcciones, instalaciones y obras					
291	Impuesto sobre gastos suntuarios (Cotos de caza y pesca)					
292	Arbitrio sobre importaciones y entregas de mercancías en Canarias (AIEM)					
293	Impuesto general indirecto canario (IGIC)					
294	Impuesto sobre la producción, los servicios y la importación (IPSI) de Ceuta y Melilla					
295	Impuesto sobre primas de seguros					
296	Impuesto sobre transmisiones patrimoniales y actos jurídicos documentados					
299	Otros impuestos indirectos					
3	TASAS Y OTROS INGRESOS	65.003,00	65.003,00	44.857,60	44.857,60	0,00
30	Tasas por la prestación de servicios públicos básicos	0,00	0,00	150,00	150,00	0,00
300	Servicio de abastecimiento de agua	0,00	0,00	0,00	0,00	0,00
301	Servicio de alcantarillado	0,00	0,00	0,00	0,00	0,00
302	Servicio de recogida de basuras	0,00	0,00	0,00	0,00	0,00
303	Servicio de tratamiento de residuos	0,00	0,00	0,00	0,00	0,00
304	Canon de saneamiento	0,00	0,00	0,00	0,00	0,00
309	Otras tasas por prestación de servicios básicos	0,00	0,00	150,00	150,00	0,00
31	Tasas por la prestación de servicios públicos de carácter social y preferente	2,00	2,00	0,00	0,00	0,00
310	Servicios hospitalarios	0,00	0,00	0,00	0,00	0,00
	Servicios					

Volver

Exportar Excel

Exportar XML

Desglose de los ingresos corrientes		Ejercicio Corriente				Ejercicios cerrados
		Previsiones iniciales	Previsiones definitivas	Derechos Reconocidos Netos	Recaudación Líquida	Recaudación Líquida
313	Servicios deportivos	0,00	0,00	0,00	0,00	0,00
319	Otras tasas por prestación de servicios de carácter preferente	2,00	2,00	0,00	0,00	0,00
32	Tasas por la realización de actividades de competencia local	0,00	0,00	0,00	0,00	0,00
320	Licencias de caza y pesca	0,00	0,00	0,00	0,00	0,00
321	Licencias urbanísticas	0,00	0,00	0,00	0,00	0,00
322	Cedulas de habitabilidad y licencias de primera ocupación	0,00	0,00	0,00	0,00	0,00
323	Tasas por otros servicios urbanísticos	0,00	0,00	0,00	0,00	0,00
324	Tasas sobre el juego	0,00	0,00	0,00	0,00	0,00
325	Tasa por expedición de documentos	0,00	0,00	0,00	0,00	0,00
326	Tasa por retirada de vehículos	0,00	0,00	0,00	0,00	0,00
329	Otras tasas por la realización de actividades de competencia local	0,00	0,00	0,00	0,00	0,00
33	Tasas por la utilización privativa o el aprovechamiento especial del dominio público local	3.000,00	3.000,00	711,00	711,00	0,00
330	Tasa de estacionamiento de vehículos	0,00	0,00	0,00	0,00	0,00
331	Tasa por entrada de vehículos	0,00	0,00	0,00	0,00	0,00
332	Tasa por utilización privativa o aprovechamiento especial por empresas explotadoras de servicios de suministros	0,00	0,00	0,00	0,00	0,00
333	Tasa por utilización privativa o aprovechamiento especial por empresas explotadoras de servicios de telecomunicaciones	0,00	0,00	0,00	0,00	0,00
334	Tasa por apertura de calas y zanjas	0,00	0,00	0,00	0,00	0,00
335	Tasa por ocupación de la vía pública con terrazas	0,00	0,00	0,00	0,00	0,00
336	Tasa por ocupación de la vía pública con suspensión	0,00	0,00	0,00	0,00	0,00

[Volver](#)
[Exportar Excel](#)
[Exportar XML](#)

Desglose de los ingresos corrientes	Ejercicio Corriente				Ejercicios cerrados
	Previsiones iniciales	Previsiones definitivas	Derechos Reconocidos Netos	Recaudación Líquida	Recaudación Líquida
337 Tasas por aprovechamiento del vuelo	0,00	0,00	0,00	0,00	0,00
338 Compensación de Telefónica de España S.A.	0,00	0,00	0,00	0,00	0,00
339 Otras tasas por utilización privativa del dominio público	3.000,00	3.000,00	711,00	711,00	0,00
34 Precios públicos	62.000,00	62.000,00	42.171,90	42.171,90	0,00
340 Servicios hospitalarios	0,00	0,00	0,00	0,00	0,00
341 Servicios asistenciales	0,00	0,00	0,00	0,00	0,00
342 Servicios educativos	0,00	0,00	0,00	0,00	0,00
343 Servicios deportivos	0,00	0,00	0,00	0,00	0,00
344 Entradas a museos, exposiciones, espectáculos	58.500,00	58.500,00	19.664,00	19.664,00	0,00
345 Servicio de transporte público urbano	0,00	0,00	0,00	0,00	0,00
349 Otros precios públicos	3.500,00	3.500,00	22.507,90	22.507,90	0,00
35 Contribuciones especiales	0,00	0,00	0,00	0,00	0,00
350 Para la ejecución de obras	0,00	0,00	0,00	0,00	0,00
351 Para el establecimiento o ampliación de servicios	0,00	0,00	0,00	0,00	0,00
36 Ventas	0,00	0,00	1.731,70	1.731,70	0,00
38 Reintegros de operaciones corrientes	0,00	0,00	0,00	0,00	0,00
380 Reintegro de avales	0,00	0,00	0,00	0,00	0,00
389 Otros reintegros de operaciones corrientes	0,00	0,00	0,00	0,00	0,00
39 Otros ingresos	1,00	1,00	93,00	93,00	0,00
391 Multas	0,00	0,00	0,00	0,00	0,00
391.00 Multas por infracciones urbanísticas	0,00	0,00	0,00	0,00	0,00
391.10 Multas por infracciones tributarias y análogas	0,00	0,00	0,00	0,00	0,00
391.20 Multas por infracciones de la Ordenanza de circulación	0,00	0,00	0,00	0,00	0,00
391.90 Otras multas y sanciones	0,00	0,00	0,00	0,00	0,00
392 Recargos del periodo ejecutivo y por declaración extemporánea sin requerimiento previo	0,00	0,00	0,00	0,00	0,00
Recargos por					

[Volver](#)
[Exportar Excel](#)
[Exportar XML](#)

Desglose de los ingresos corrientes		Ejercicio Corriente				Ejercicios cerrados
		Previsiones iniciales	Previsiones definitivas	Derechos Reconocidos Netos	Recaudación Líquida	Recaudación Líquida
392.10	Recargo ejecutivo	0,00	0,00	0,00	0,00	0,00
392.11	Recargo de apremio	0,00	0,00	0,00	0,00	0,00
393	Intereses de demora	0,00	0,00	0,00	0,00	0,00
394	Prestación personal	0,00	0,00	0,00	0,00	0,00
395	Prestación de transporte	0,00	0,00	0,00	0,00	0,00
396	Ingresos por actuaciones de urbanización	0,00	0,00	0,00	0,00	0,00
396.00	Canon de urbanización	0,00	0,00	0,00	0,00	0,00
396.10	Cuotas de urbanización	0,00	0,00	0,00	0,00	0,00
397	Aprovechamientos urbanísticos	0,00	0,00	0,00	0,00	0,00
397.00	Canon por aprovechamientos urbanísticos	0,00	0,00	0,00	0,00	0,00
397.10	Otros ingresos por aprovechamientos urbanísticos	0,00	0,00	0,00	0,00	0,00
398	Indemnizaciones de seguros de no vida	0,00	0,00	0,00	0,00	0,00
399	Otros ingresos diversos	1,00	1,00	93,00	93,00	0,00
4	TRANSFERENCIAS CORRIENTES	1.257.608,56	1.266.254,03	1.216.249,03	1.214.676,30	51.379,89
40	De la Administración General de la Entidad Local	1.207.603,56	1.207.603,56	1.207.603,56	1.207.603,56	0,00
41	De Organismos Autónomos de la Entidad Local	0,00	0,00	0,00	0,00	0,00
42	De la Administración del Estado	1,00	5.501,00	5.500,00	5.500,00	0,00
420	De la Administración General del Estado	1,00	5.501,00	5.500,00	5.500,00	0,00
420.00	Participación en los Tributos del Estado	0,00	0,00	0,00	0,00	0,00
420.10	Fondo Complementario de Financiación					
420.20	Compensación por beneficios fiscales	0,00	0,00	0,00	0,00	0,00
420.90	Otras transferencias corrientes de la Administración General del Estado	1,00	5.501,00	5.500,00	5.500,00	0,00
421	De Organismos Autónomos y agencias estatales	0,00	0,00	0,00	0,00	0,00
421.00	Del Servicio Público de Empleo Estatal	0,00	0,00	0,00	0,00	0,00
421.90	De otros Organismos	0,00	0,00	0,00	0,00	0,00

Volver 

Exportar Excel 

Exportar XML 

Desglose de los ingresos corrientes	Ejercicio Corriente				Ejercicios cerrados
	Previsiones iniciales	Previsiones definitivas	Derechos Reconocidos Netos	Recaudación Líquida	Recaudación Líquida
423 De sociedades mercantiles estatales, entidades públicas empresariales y otros organismos públicos	0,00	0,00	0,00	0,00	0,00
423.00 De Loterías y Apuestas del Estado	0,00	0,00	0,00	0,00	0,00
423.90 De otras sociedades mercantiles estatales, entidades públicas empresariales y organismos públicos	0,00	0,00	0,00	0,00	0,00
43 De la Seguridad Social	0,00	0,00	0,00	0,00	0,00
44 De entes públicos y sociedades mercantiles de la Entidad local					
440 De entes públicos					
441 De sociedades mercantiles					
45 De Comunidades Autónomas	2,00	3.147,47	3.145,47	1.572,74	1.379,89
450 De la Administración General de las Comunidades Autónomas	1,00	3.146,47	3.145,47	1.572,74	1.379,89
450.00 Participación en tributos de la Comunidad Autónoma	0,00	0,00	0,00	0,00	0,00
450.01 Otras transferencias incondicionadas	0,00	0,00	0,00	0,00	0,00
450.02 Transferencias corrientes en cumplimiento de convenios suscritos con la Comunidad Autónoma en materia de Servicios Sociales y Políticas de Igualdad	0,00	0,00	0,00	0,00	0,00
450.30 Transferencias corrientes en cumplimiento de convenios suscritos con la Comunidad Autónoma en materia de Educación	0,00	0,00	0,00	0,00	0,00
450.50 Transferencias corrientes en cumplimiento de convenios suscritos con la Comunidad Autónoma en materia de	0,00	0,00	0,00	0,00	0,00

Volver

Exportar Excel

Exportar XML

Desglose de los ingresos corrientes		Ejercicio Corriente				Ejercicios cerrados
		Previsiones iniciales	Previsiones definitivas	Derechos Reconocidos Netos	Recaudación Líquida	Recaudación Líquida
450.60	Otras transferencias corrientes en cumplimiento de convenios suscritos con la Comunidad Autónoma	0,00	0,00	0,00	0,00	0,00
450.80	Otras subvenciones corrientes de la Administración General de la Comunidad Autónoma	1,00	3.146,47	3.145,47	1.572,74	1.379,89
451	De Organismos Autónomos y agencias de las Comunidades Autónomas.	1,00	1,00	0,00	0,00	0,00
452	De fundaciones de las Comunidades Autónomas	0,00	0,00	0,00	0,00	0,00
453	De sociedades mercantiles, entidades públicas empresariales y otros organismos públicos dependientes de las Comunidades Autónomas	0,00	0,00	0,00	0,00	0,00
46	De Entidades Locales	50.001,00	50.001,00	0,00	0,00	50.000,00
461	De Diputaciones, Consejos o Cabildos	50.001,00	50.001,00	0,00	0,00	50.000,00
462	De Ayuntamientos	0,00	0,00	0,00	0,00	0,00
463	De Mancomunidades	0,00	0,00	0,00	0,00	0,00
464	De Áreas Metropolitanas					
465	De Comarcas					
466	De Entidades que agrupan Municipios	0,00	0,00	0,00	0,00	0,00
467	De Consorcios	0,00	0,00	0,00	0,00	0,00
468	De Entidades locales Menores	0,00	0,00	0,00	0,00	0,00
47	De Empresas privadas	1,00	1,00	0,00	0,00	0,00
48	De familias e instituciones sin fines de lucro	0,00	0,00	0,00	0,00	0,00
49	Del exterior	0,00	0,00	0,00	0,00	0,00
490	Del Fondo Social Europeo	0,00	0,00	0,00	0,00	0,00
491	Del Fondo de Desarrollo Regional	0,00	0,00	0,00	0,00	0,00
492	Del Fondo de Cohesión	0,00	0,00	0,00	0,00	0,00
493	Del Fondo Europeo Agrícola de Garantía (FEAGA)	0,00	0,00	0,00	0,00	0,00
494	Del Fondo Europeo Agrícola de Desarrollo Rural	0,00	0,00	0,00	0,00	0,00

[Volver](#)
[Exportar Excel](#)
[Exportar XML](#)

Desglose de los ingresos corrientes		Ejercicio Corriente				Ejercicios cerrados
		Previsiones iniciales	Previsiones definitivas	Derechos Reconocidos Netos	Recaudación Líquida	Recaudación Líquida
496	Del Fondo Europeo de la Pesca (FEP)	0,00	0,00	0,00	0,00	0,00
497	Otras transferencias de la Unión Europea	0,00	0,00	0,00	0,00	0,00
499	Otras transferencias del exterior, excluyendo la Unión Europea	0,00	0,00	0,00	0,00	0,00
5	INGRESOS PATRIMONIALES	501,00	501,00	601,00	601,00	0,00
50	Intereses de títulos y valores	0,00	0,00	0,00	0,00	0,00
500	Del Estado	0,00	0,00	0,00	0,00	0,00
501	De Organismos Autónomos y agencias	0,00	0,00	0,00	0,00	0,00
504	De sociedades mercantiles estatales, entidades públicas empresariales y otros organismos públicos	0,00	0,00	0,00	0,00	0,00
505	De Comunidades Autónomas	0,00	0,00	0,00	0,00	0,00
506	De Entidades locales	0,00	0,00	0,00	0,00	0,00
507	De empresas privadas	0,00	0,00	0,00	0,00	0,00
51	Intereses de anticipos y préstamos concedidos	0,00	0,00	0,00	0,00	0,00
511	A Organismos Autónomos y agencias	0,00	0,00	0,00	0,00	0,00
514	A sociedades mercantiles, entidades públicas empresariales y otros organismos públicos	0,00	0,00	0,00	0,00	0,00
518	A familias e instituciones sin ánimo de lucro	0,00	0,00	0,00	0,00	0,00
52	Intereses de depósitos	1,00	1,00	0,00	0,00	0,00
53	Dividendos y participación beneficios	0,00	0,00	0,00	0,00	0,00
531	De Organismos Autónomos y agencias	0,00	0,00	0,00	0,00	0,00
534	De Sociedades mercantiles, entidades públicas empresariales y otros organismos públicos	0,00	0,00	0,00	0,00	0,00
534.00	De sociedades y entidades dependientes de las entidades locales	0,00	0,00	0,00	0,00	0,00

Volver 

Exportar Excel 


Exportar XML 


Desglose de los ingresos corrientes	Ejercicio Corriente				Ejercicios cerrados
	Previsiones iniciales	Previsiones definitivas	Derechos Reconocidos Netos	Recaudación Líquida	Recaudación Líquida
534.10 De sociedades y entidades no dependientes de las entidades locales	0,00	0,00	0,00	0,00	0,00
537 De empresas privadas	0,00	0,00	0,00	0,00	0,00
54 Rentas de bienes inmuebles	0,00	0,00	0,00	0,00	0,00
541 Arrendamientos de fincas urbanas	0,00	0,00	0,00	0,00	0,00
542 Arrendamientos de fincas rústicas	0,00	0,00	0,00	0,00	0,00
544 Censos	0,00	0,00	0,00	0,00	0,00
549 Otras rentas de bienes inmuebles	0,00	0,00	0,00	0,00	0,00
55 Productos de concesiones y aprovechamientos especiales	500,00	500,00	601,00	601,00	0,00
550 De concesiones administrativas con contraprestación periódica	500,00	500,00	601,00	601,00	0,00
551 De concesiones administrativas con contraprestación no periódica	0,00	0,00	0,00	0,00	0,00
552 Derecho de superficie con contraprestación periódica	0,00	0,00	0,00	0,00	0,00
553 Derecho de superficie con contraprestación no periódica	0,00	0,00	0,00	0,00	0,00
554 Aprovechamientos agrícolas y forestales	0,00	0,00	0,00	0,00	0,00
554.00 Producto de explotaciones forestales	0,00	0,00	0,00	0,00	0,00
554.10 Fondo de mejora de montes	0,00	0,00	0,00	0,00	0,00
555 Aprovechamientos especiales con contraprestación	0,00	0,00	0,00	0,00	0,00
559 Otras concesiones y aprovechamientos	0,00	0,00	0,00	0,00	0,00
59 Otros ingresos patrimoniales	0,00	0,00	0,00	0,00	0,00
591 Beneficios por realización de inversiones financieras	0,00	0,00	0,00	0,00	0,00
592 Ingresos por operaciones de intercambio financiero	0,00	0,00	0,00	0,00	0,00
599 Otros ingresos patrimoniales	0,00	0,00	0,00	0,00	0,00
TOTAL INGRESOS CORRIENTES	1.323.112,56	1.331.758,03	1.261.707,63	1.260.134,90	51.379,89

Volver 

Exportar Excel 

Exportar XML 

Volver 

Exportar Excel 

Exportar XML 

F.1.1.3 - Desglose de Ingresos de capital y financieros

Unidad: euros

Desglose de los ingresos de operaciones de capital y financieras		Ejercicio Corriente				Ejercicios cerrados
		Previsiones iniciales	Previsiones definitivas	Derechos Reconocidos Netos	Recaudación Líquida	Recaudación Líquida
6	ENAJENACIÓN DE INVERSIONES REALES	0,00	0,00	0,00	0,00	0,00
60	De terrenos	0,00	0,00	0,00	0,00	0,00
600	Venta de solares	0,00	0,00	0,00	0,00	0,00
601	Venta de fincas rústicas	0,00	0,00	0,00	0,00	0,00
602	Parcelas sobrantes de la vía pública	0,00	0,00	0,00	0,00	0,00
603	Patrimonio público del suelo	0,00	0,00	0,00	0,00	0,00
609	Otros terrenos	0,00	0,00	0,00	0,00	0,00
61	De las demás inversiones reales	0,00	0,00	0,00	0,00	0,00
611	De inversiones de carácter inmaterial	0,00	0,00	0,00	0,00	0,00
612	De objetos valiosos	0,00	0,00	0,00	0,00	0,00
619	De otras inversiones reales	0,00	0,00	0,00	0,00	0,00
68	Reintegros por operaciones de capital	0,00	0,00	0,00	0,00	0,00
680	De ejercicios cerrados	0,00	0,00	0,00	0,00	0,00
7	TRANSFERENCIAS DE CAPITAL	0,00	0,00	0,00	0,00	0,00
70	De la Administración General de la Entidad Local	0,00	0,00	0,00	0,00	0,00
71	De Organismos Autónomos de la Entidad Local	0,00	0,00	0,00	0,00	0,00
72	De la Administración del Estado	0,00	0,00	0,00	0,00	0,00
720	De la Administración General del Estado	0,00	0,00	0,00	0,00	0,00
721	De Organismos Autónomos y agencias estatales	0,00	0,00	0,00	0,00	0,00
721.00	Del Servicio Público de Empleo Estatal	0,00	0,00	0,00	0,00	0,00
721.90	De otros Organismos Autónomos y agencias	0,00	0,00	0,00	0,00	0,00
722	De fundaciones estatales	0,00	0,00	0,00	0,00	0,00

Volver

Exportar Excel

Exportar XML

Desglose de los ingresos de operaciones de capital y financieras	Ejercicio Corriente				Ejercicios cerrados
	Previsiones iniciales	Previsiones definitivas	Derechos Reconocidos Netos	Recaudación Líquida	Recaudación Líquida
entidades públicas empresariales y otros organismos públicos					
723.00 De Loterías y Apuestas del Estado	0,00	0,00	0,00	0,00	0,00
723.90 De otras sociedades mercantiles estatales, entidades públicas empresariales y otros organismos públicos	0,00	0,00	0,00	0,00	0,00
73 De la Seguridad Social	0,00	0,00	0,00	0,00	0,00
74 De entes públicos y sociedades mercantiles de la Entidad local					
740 De entes públicos					
741 De sociedades mercantiles					
75 De Comunidades Autónomas	0,00	0,00	0,00	0,00	0,00
750 De la Administración General de las Comunidades Autónomas	0,00	0,00	0,00	0,00	0,00
750.00 Subvenciones afectas a la amortización de préstamos y operaciones financieras	0,00	0,00	0,00	0,00	0,00
750.02 Transferencias de capital en cumplimiento de convenios suscritos con la Comunidad Autónoma en materia de Servicios Sociales y Políticas de Igualdad	0,00	0,00	0,00	0,00	0,00
750.30 Transferencias de capital en cumplimiento de convenios suscritos con la Comunidad Autónoma en materia de Educación	0,00	0,00	0,00	0,00	0,00
750.50 Transferencias de capital en cumplimiento de convenios suscritos con la Comunidad Autónoma en materia de Sanidad	0,00	0,00	0,00	0,00	0,00

Volver 

Exportar Excel 

Exportar XML 

Desglose de los ingresos de operaciones de capital y financieras	Ejercicio Corriente				Ejercicios cerrados	
	Previsiones iniciales	Previsiones definitivas	Derechos Reconocidos Netos	Recaudación Líquida	Recaudación Líquida	
750.60	Otras transferencias de capital en cumplimiento de convenios suscritos con la Comunidad Autónoma	0,00	0,00	0,00	0,00	0,00
750.80	Otras transferencias de capital de la Administración General de la Comunidad Autónoma	0,00	0,00	0,00	0,00	0,00
751	De Organismos Autónomos y agencias de las Comunidades Autónomas	0,00	0,00	0,00	0,00	0,00
752	De fundaciones de las Comunidades Autónomas	0,00	0,00	0,00	0,00	0,00
753	De sociedades mercantiles, entidades públicas empresariales y otros organismos públicos dependientes de las Comunidades Autónomas	0,00	0,00	0,00	0,00	0,00
76	De Entidades Locales	0,00	0,00	0,00	0,00	0,00
761	De Diputaciones, Consejos o Cabildos	0,00	0,00	0,00	0,00	0,00
762	De Ayuntamientos	0,00	0,00	0,00	0,00	0,00
763	De Mancomunidades	0,00	0,00	0,00	0,00	0,00
764	De Áreas Metropolitanas					
765	De Comarcas					
766	De otras Entidades que agrupan Municipios	0,00	0,00	0,00	0,00	0,00
767	De Consorcios	0,00	0,00	0,00	0,00	0,00
768	De Entidades locales Menores	0,00	0,00	0,00	0,00	0,00
77	De empresas privadas	0,00	0,00	0,00	0,00	0,00
78	De familias e instituciones sin fines de lucro	0,00	0,00	0,00	0,00	0,00
79	Del exterior	0,00	0,00	0,00	0,00	0,00
790	Del Fondo Social Europeo	0,00	0,00	0,00	0,00	0,00
791	Del Fondo de Desarrollo Regional	0,00	0,00	0,00	0,00	0,00
792	Del Fondo de Cohesión	0,00	0,00	0,00	0,00	0,00

[Volver](#)
[Exportar Excel](#)
[Exportar XML](#)

Desglose de los ingresos de operaciones de capital y financieras	Ejercicio Corriente				Ejercicios cerrados
	Previsiones iniciales	Previsiones definitivas	Derechos Reconocidos Netos	Recaudación Líquida	Recaudación Líquida
794 Del Fondo Europeo Agrícola de Desarrollo Rural (FEADER)	0,00	0,00	0,00	0,00	0,00
795 Del FEOGA-Orientación	0,00	0,00	0,00	0,00	0,00
796 Del Fondo Europeo de la Pesca (FEP)	0,00	0,00	0,00	0,00	0,00
797 Otras transferencias de la Unión Europea	0,00	0,00	0,00	0,00	0,00
799 Otras transferencias del exterior, excluyendo la Unión Europea	0,00	0,00	0,00	0,00	0,00
8 ACTIVOS FINANCIEROS	0,00	282.917,03	0,00	0,00	0,00
80 Enajenación de deuda del sector público	0,00	0,00	0,00	0,00	0,00
800 Enajenación de deuda del sector público a corto plazo	0,00	0,00	0,00	0,00	0,00
800.00 Del Estado	0,00	0,00	0,00	0,00	0,00
800.10 De Comunidades Autónomas	0,00	0,00	0,00	0,00	0,00
800.20 De Entidades locales	0,00	0,00	0,00	0,00	0,00
801 Enajenación de deuda del sector público a largo plazo	0,00	0,00	0,00	0,00	0,00
801.00 Del Estado	0,00	0,00	0,00	0,00	0,00
801.10 De Comunidades Autónomas	0,00	0,00	0,00	0,00	0,00
801.20 De Entidades locales	0,00	0,00	0,00	0,00	0,00
81 Enajenación de obligaciones y bonos fuera del sector público	0,00	0,00	0,00	0,00	0,00
810 Enajenación de obligaciones y bonos fuera del sector público a corto plazo	0,00	0,00	0,00	0,00	0,00
811 Enajenación de obligaciones y bonos fuera del sector público a largo plazo	0,00	0,00	0,00	0,00	0,00
82 Reintegro de préstamos y anticipos concedidos al sector público	0,00	0,00	0,00	0,00	0,00
820 Reintegro de préstamos y anticipos concedidos al sector público a corto plazo	0,00	0,00	0,00	0,00	0,00

[Volver](#)
[Exportar Excel](#)
[Exportar XML](#)

Desglose de los ingresos de operaciones de capital y financieras		Ejercicio Corriente				Ejercicios cerrados
		Previsiones iniciales	Previsiones definitivas	Derechos Reconocidos Netos	Recaudación Líquida	Recaudación Líquida
820.10	De Comunidades Autónomas	0,00	0,00	0,00	0,00	0,00
820.20	De Entidades locales	0,00	0,00	0,00	0,00	0,00
821	Reintegro de préstamos y anticipos concedidos al sector público a largo plazo	0,00	0,00	0,00	0,00	0,00
821.00	Del Estado	0,00	0,00	0,00	0,00	0,00
821.10	De Comunidades Autónomas	0,00	0,00	0,00	0,00	0,00
821.20	De Entidades locales	0,00	0,00	0,00	0,00	0,00
83	Reintegros de préstamos de fuera del sector público	0,00	0,00	0,00	0,00	0,00
830	Reintegros de préstamos de fuera del sector público a corto plazo	0,00	0,00	0,00	0,00	0,00
831	Reintegros de préstamos de fuera del sector público a largo plazo	0,00	0,00	0,00	0,00	0,00
84	Devolución de depósitos y fianzas constituidos	0,00	0,00	0,00	0,00	0,00
840	Devolución de depósitos	0,00	0,00	0,00	0,00	0,00
841	Devolución de fianzas	0,00	0,00	0,00	0,00	0,00
85	Enajenación de acciones y participaciones del sector público	0,00	0,00	0,00	0,00	0,00
86	Enajenación de acciones y participaciones fuera del sector público	0,00	0,00	0,00	0,00	0,00
87	Remanente de tesorería	0,00	282.917,03			
870	Remanente de tesorería	0,00	282.917,03			
870.00	Para gastos generales		282.917,03			
870.10	Para gastos con financiación afectada	0,00	0,00			
9	PASIVOS FINANCIEROS	0,00	0,00	0,00	0,00	0,00
90	Emisión de Deuda Pública en euros	0,00	0,00	0,00	0,00	0,00
900	Emisión de Deuda Pública en euros a corto plazo	0,00	0,00	0,00	0,00	0,00
901	Emisión de Deuda Pública en euros a largo	0,00	0,00	0,00	0,00	0,00

[Volver](#)
[Exportar Excel](#)
[Exportar XML](#)

Desglose de los ingresos de operaciones de capital y financieras	Ejercicio Corriente				Ejercicios cerrados
	Previsiones iniciales	Previsiones definitivas	Derechos Reconocidos Netos	Recaudación Líquida	Recaudación Líquida
910 Préstamos recibidos a corto plazo de entes del sector público	0,00	0,00	0,00	0,00	0,00
911 Préstamos recibidos a largo plazo de entes del sector público	0,00	0,00	0,00	0,00	0,00
912 Préstamos recibidos a corto plazo de entes de fuera del sector público	0,00	0,00	0,00	0,00	0,00
913 Préstamos recibidos a largo plazo de entes de fuera del sector público	0,00	0,00	0,00	0,00	0,00
92 Emisión de Deuda Pública en moneda distinta del euro	0,00	0,00	0,00	0,00	0,00
920 Emisión de Deuda Pública en moneda distinta del euro a corto plazo	0,00	0,00	0,00	0,00	0,00
921 Emisión de Deuda Pública en moneda distinta del euro a largo plazo	0,00	0,00	0,00	0,00	0,00
93 Préstamos recibidos en moneda distinta del euro	0,00	0,00	0,00	0,00	0,00
930 Préstamos recibidos en moneda distinta del euro a corto plazo	0,00	0,00	0,00	0,00	0,00
931 Préstamos recibidos en moneda distinta del euro a largo plazo	0,00	0,00	0,00	0,00	0,00
94 Depósitos y fianzas recibidos	0,00	0,00	0,00	0,00	0,00
940 Depósitos recibidos	0,00	0,00	0,00	0,00	0,00
941 Fianzas recibidas	0,00	0,00	0,00	0,00	0,00
Total Ingresos de Capital y Financieros	0,00	282.917,03	0,00	0,00	0,00

Volver 

Exportar Excel 

Exportar XML 

F.1.1.4 - Desglose de Gastos corrientes

Unidad: euros

Desglose de los gastos corrientes		Ejercicio Corriente				Ejercicios cerrados
		Créditos iniciales	Créditos definitivos	Obligaciones Reconocidas Netas	Pagos Líquidos	Pagos Líquidos
1	GASTOS DE PERSONAL	743.599,31	743.599,31	700.371,41	700.371,41	0,00
10	Órganos de gobierno y personal directivo	0,00	0,00	0,00	0,00	0,00
100	Retribuciones básicas y otras remuneraciones de los miembros de los órganos de gobierno	0,00	0,00	0,00	0,00	0,00
100.00	Retribuciones básicas	0,00	0,00	0,00	0,00	0,00
100.01	Otras remuneraciones	0,00	0,00	0,00	0,00	0,00
101	Retribuciones básicas y otras remuneraciones del personal directivo	0,00	0,00	0,00	0,00	0,00
101.00	Retribuciones básicas	0,00	0,00	0,00	0,00	0,00
101.01	Otras remuneraciones	0,00	0,00	0,00	0,00	0,00
107	Contribuciones a planes y fondos de pensiones	0,00	0,00	0,00	0,00	0,00
107.00	De los miembros de los órganos de gobierno	0,00	0,00	0,00	0,00	0,00
107.01	Del personal directivo	0,00	0,00	0,00	0,00	0,00
11	Personal eventual	0,00	0,00	0,00	0,00	0,00
110	Retribuciones básicas y otras remuneraciones de personal eventual	0,00	0,00	0,00	0,00	0,00
110.00	Retribuciones básicas	0,00	0,00	0,00	0,00	0,00
110.01	Retribuciones complementarias	0,00	0,00	0,00	0,00	0,00
110.02	Otras remuneraciones	0,00	0,00	0,00	0,00	0,00
117	Contribuciones a planes y fondos de pensiones	0,00	0,00	0,00	0,00	0,00
12	Personal Funcionario	0,00	0,00	0,00	0,00	0,00
120	Retribuciones básicas	0,00	0,00	0,00	0,00	0,00
120.00	Sueldos del Grupo A1	0,00	0,00	0,00	0,00	0,00
120.01	Sueldos del Grupo A2	0,00	0,00	0,00	0,00	0,00
120.02	Sueldos del Grupo B	0,00	0,00	0,00	0,00	0,00
120.03	Sueldos del Grupo C1	0,00	0,00	0,00	0,00	0,00
120.04	Sueldos del Grupo C2	0,00	0,00	0,00	0,00	0,00
	Sueldos del Grupo					

Volver

Exportar Excel

Exportar XML

Desglose de los gastos corrientes	Ejercicio Corriente				Ejercicios cerrados	
	Créditos iniciales	Créditos definitivos	Obligaciones Reconocidas Netas	Pagos Líquidos	Pagos Líquidos	
120.09	Otras retribuciones básicas	0,00	0,00	0,00	0,00	0,00
121	Otras retribuciones básicas	0,00	0,00	0,00	0,00	0,00
121.00	Complemento de destino	0,00	0,00	0,00	0,00	0,00
121.01	Complemento específico	0,00	0,00	0,00	0,00	0,00
121.03	Otros complementos	0,00	0,00	0,00	0,00	0,00
122	Retribuciones en especie	0,00	0,00	0,00	0,00	0,00
124	Retribuciones de funcionarios en prácticas	0,00	0,00	0,00	0,00	0,00
124.00	Sueldos del Grupo A1	0,00	0,00	0,00	0,00	0,00
124.01	Sueldos del Grupo A2	0,00	0,00	0,00	0,00	0,00
124.02	Sueldos del Grupo B	0,00	0,00	0,00	0,00	0,00
124.03	Sueldos del Grupo C1	0,00	0,00	0,00	0,00	0,00
124.04	Sueldos del Grupo C2	0,00	0,00	0,00	0,00	0,00
124.05	Sueldos del Grupo E	0,00	0,00	0,00	0,00	0,00
124.06	Trienios	0,00	0,00	0,00	0,00	0,00
124.09	Otras retribuciones básicas	0,00	0,00	0,00	0,00	0,00
127	Contribuciones a planes y fondos de pensiones	0,00	0,00	0,00	0,00	0,00
13	Personal Laboral	544.837,48	544.837,48	515.753,92	515.753,92	0,00
130	Laboral Fijo	456.279,75	456.279,75	492.907,46	492.907,46	0,00
130.00	Retribuciones básicas	225.400,36	225.400,36	244.190,48	244.190,48	0,00
130.01	Horas extraordinarias	0,00	0,00	0,00	0,00	0,00
130.02	Otras remuneraciones	230.879,39	230.879,39	248.716,98	248.716,98	0,00
131	Laboral temporal	88.557,73	88.557,73	22.846,46	22.846,46	0,00
132	Retribuciones en especie	0,00	0,00	0,00	0,00	0,00
137	Contribuciones a planes y fondos de pensiones	0,00	0,00	0,00	0,00	0,00
14	Otro personal	0,00	0,00	0,00	0,00	0,00
143	Otro personal	0,00	0,00	0,00	0,00	0,00
147	Contribuciones a planes y fondos de pensiones	0,00	0,00	0,00	0,00	0,00
15	Incentivos al rendimiento	15.034,41	15.034,41	7.696,45	7.696,45	0,00
150	Productividad	0,00	0,00	0,00	0,00	0,00
151	Gratificaciones	15.034,41	15.034,41	7.696,45	7.696,45	0,00
152	Otros incentivos al rendimiento	0,00	0,00	0,00	0,00	0,00
153	Complemento de dedicación especial	0,00	0,00	0,00	0,00	0,00
16	Cuotas, prestaciones y gastos sociales a cargo del empleador	183.727,42	183.727,42	176.921,04	176.921,04	0,00

Volver ↩

Exportar Excel 📄

Exportar XML 📄

Desglose de los gastos corrientes	Ejercicio Corriente				Ejercicios cerrados	
	Créditos iniciales	Créditos definitivos	Obligaciones Reconocidas Netas	Pagos Líquidos	Pagos Líquidos	
160.08	Asistencia médico-farmacéutica	1.000,00	1.000,00	2.852,06	2.852,06	0,00
160.09	Otras cuotas	0,00	0,00	0,00	0,00	0,00
161	Prestaciones sociales	0,00	0,00	0,00	0,00	0,00
161.03	Pensiones excepcionales	0,00	0,00	0,00	0,00	0,00
161.04	Indemnizaciones al personal laboral por jubilaciones anticipadas	0,00	0,00	0,00	0,00	0,00
161.05	Pensiones a cargo de la Entidad local	0,00	0,00	0,00	0,00	0,00
161.07	Asistencia médico-farmacéutica a pensionistas	0,00	0,00	0,00	0,00	0,00
162	Gastos sociales del personal	502,00	502,00	0,00	0,00	0,00
162.00	Formación y perfeccionamiento del personal	1,00	1,00	0,00	0,00	0,00
162.01	Economatos y comedores	1,00	1,00	0,00	0,00	0,00
162.02	Transporte de personal	0,00	0,00	0,00	0,00	0,00
162.04	Acción social	0,00	0,00	0,00	0,00	0,00
162.05	Seguros	0,00	0,00	0,00	0,00	0,00
162.09	Otros gastos sociales	500,00	500,00	0,00	0,00	0,00
164	Complemento familiar	0,00	0,00	0,00	0,00	0,00
2	GASTOS EN BIENES CORRIENTES Y SERVICIOS	509.804,25	752.366,75	637.209,11	482.221,96	101.185,91
20	Arrendamientos y cánones	21.000,00	21.000,00	3.388,00	3.388,00	0,00
200	Arrendamientos de terrenos y bienes naturales	0,00	0,00	0,00	0,00	0,00
202	Arrendamientos de edificios y otras construcciones	6.000,00	6.000,00	3.388,00	3.388,00	0,00
203	Arrendamientos de maquinaria, instalaciones y utillaje	15.000,00	15.000,00	0,00	0,00	0,00
204	Arrendamientos de material de transporte	0,00	0,00	0,00	0,00	0,00
205	Arrendamientos de mobiliario y enseres	0,00	0,00	0,00	0,00	0,00
206	Arrendamientos de equipos para procesos de información	0,00	0,00	0,00	0,00	0,00
208	Arrendamientos de otro inmovilizado material	0,00	0,00	0,00	0,00	0,00
209	Cánones	0,00	0,00	0,00	0,00	0,00
21	Reparaciones, mantenimiento y conservación	9.100,00	9.100,00	13.855,93	6.172,53	0,00
210	Infraestructuras y bienes naturales	0,00	0,00	0,00	0,00	0,00
212	Edificios y otras construcciones	8.100,00	8.100,00	1.815,00	0,00	0,00
213	Maquinaria, instalaciones técnicas	1.000,00	1.000,00	12.040,93	6.172,53	0,00

[Volver](#)
[Exportar Excel](#)
[Exportar XML](#)

Desglose de los gastos corrientes		Ejercicio Corriente				Ejercicios cerrados
		Créditos iniciales	Créditos definitivos	Obligaciones Reconocidas Netas	Pagos Líquidos	Pagos Líquidos
215	Mobiliario	0,00	0,00	0,00	0,00	0,00
216	Equipos para procesos de información	0,00	0,00	0,00	0,00	0,00
219	Otro inmovilizado material	0,00	0,00	0,00	0,00	0,00
22	Material, suministros y otros	479.203,25	721.765,75	619.720,78	472.417,03	101.185,91
220	Material de oficina	9.500,00	9.500,00	6.327,00	1.706,82	0,00
220.00	Ordinario no inventariable	2.500,00	2.500,00	477,27	477,27	0,00
220.01	Prensa, revistas, libros y otras publicaciones	7.000,00	7.000,00	5.849,73	1.229,55	0,00
220.02	Material informático no inventariable	0,00	0,00	0,00	0,00	0,00
221	Suministros	84.000,00	117.252,63	117.741,70	105.441,86	34.676,23
221.00	Energía eléctrica	78.000,00	81.236,91	59.471,52	59.371,38	7.302,40
221.01	Agua	0,00	0,00	0,00	0,00	0,00
221.02	Gas	0,00	0,00	0,00	0,00	0,00
221.03	Combustibles y carburantes	500,00	500,00	0,00	0,00	0,00
221.04	Vestuario	500,00	500,00	0,00	0,00	0,00
221.05	Productos alimenticios	0,00	0,00	0,00	0,00	0,00
221.06	Productos farmacéuticos y material sanitario	0,00	0,00	0,00	0,00	0,00
221.10	Productos de limpieza y aseo	1.500,00	1.500,00	0,00	0,00	0,00
221.11	Suministros de repuestos de maquinaria, utillaje y elementos de transporte	0,00	0,00	0,00	0,00	0,00
221.12	Suministros de material electrónico, eléctrico y de telecomunicaciones	0,00	0,00	0,00	0,00	0,00
221.13	Manutención de animales	0,00	0,00	0,00	0,00	0,00
221.99	Otros suministros	3.500,00	33.515,72	58.270,18	46.070,48	27.373,83
222	Comunicaciones	7.300,00	7.300,00	3.738,97	3.145,50	843,60
222.00	Servicios de Telecomunicaciones	6.800,00	6.800,00	3.738,97	3.145,50	843,60
222.01	Postales	500,00	500,00	0,00	0,00	0,00
222.02	Telegráficas	0,00	0,00	0,00	0,00	0,00
222.03	Informáticas	0,00	0,00	0,00	0,00	0,00
222.99	Otros gastos en comunicaciones	0,00	0,00	0,00	0,00	0,00
223	Transportes	1.450,00	1.450,00	546,45	546,45	0,00
224	Primas de seguros	16.501,00	14.501,00	0,00	0,00	0,00
225	Tributos	0,00	0,00	0,00	0,00	0,00
225.00	Tributos estatales	0,00	0,00	0,00	0,00	0,00
225.01	Tributos de las Comunidades Autónomas	0,00	0,00	0,00	0,00	0,00
225.02	Tributos de las Entidades locales	0,00	0,00	0,00	0,00	0,00
226	Gastos diversos	227.403,00	408.724,99	357.794,52	245.524,68	63.512,96

[Volver](#)
[Exportar Excel](#)
[Exportar XML](#)

Desglose de los gastos corrientes	Ejercicio Corriente				Ejercicios cerrados	
	Créditos iniciales	Créditos definitivos	Obligaciones Reconocidas Netas	Pagos Líquidos	Pagos Líquidos	
226.02	Publicidad y propaganda	6.000,00	6.000,00	598,95	598,95	3.500,00
226.03	Publicación en Diarios Oficiales	1,00	1,00	0,00	0,00	0,00
226.04	Jurídicos, contenciosos	0,00	0,00	0,00	0,00	0,00
226.06	Reuniones, conferencias y cursos	500,00	500,00	0,00	0,00	0,00
226.07	Oposiciones y pruebas selectivas	0,00	0,00	0,00	0,00	0,00
226.09	Actividades culturales y deportivas	205.000,00	386.321,99	341.165,92	228.896,08	60.012,96
226.99	Otros gastos diversos	15.401,00	15.401,00	11.691,15	11.691,15	0,00
227	Trabajos realizados por otras empresas y profesionales	133.049,25	163.037,13	133.572,14	116.051,72	2.153,12
227.00	Limpieza y aseo	62.001,00	62.001,00	52.277,06	52.277,06	0,00
227.01	Seguridad	0,00	0,00	0,00	0,00	0,00
227.02	Valoraciones y peritajes	0,00	0,00	0,00	0,00	0,00
227.04	Custodia, depósito y almacenaje	0,00	0,00	0,00	0,00	0,00
227.05	Procesos electorales	0,00	0,00	0,00	0,00	0,00
227.06	Estudios y trabajos técnicos	1,00	1,00	0,00	0,00	0,00
227.08	Servicios de recaudación a favor de la entidad	0,00	0,00	0,00	0,00	0,00
227.99	Otros trabajos realizados por otras empresas y profesionales	71.047,25	101.035,13	81.295,08	63.774,66	2.153,12
23	Indemnizaciones por razón del servicio	501,00	501,00	244,40	244,40	0,00
230	Dietas	500,00	500,00	244,40	244,40	0,00
230.00	De los miembros de los órganos de gobierno	0,00	0,00	0,00	0,00	0,00
230.10	Del personal directivo	0,00	0,00	0,00	0,00	0,00
230.20	Del personal no directivo	500,00	500,00	244,40	244,40	0,00
231	Locomoción	1,00	1,00	0,00	0,00	0,00
231.00	De los miembros de los órganos de gobierno	0,00	0,00	0,00	0,00	0,00
231.10	Del personal directivo	0,00	0,00	0,00	0,00	0,00
231.20	Del personal no directivo	1,00	1,00	0,00	0,00	0,00
233	Otras indemnizaciones	0,00	0,00	0,00	0,00	0,00
24	Gastos de publicaciones	0,00	0,00	0,00	0,00	0,00
240	Gastos de edición y distribución	0,00	0,00	0,00	0,00	0,00
25	Trabajos realizados por administraciones públicas y otras entidades públicas	0,00	0,00	0,00	0,00	0,00
26	Trabajos realizados por Instituciones sin	0,00	0,00	0,00	0,00	0,00

Volver ↩

Exportar Excel 📄

Exportar XML 📄

Desglose de los gastos corrientes	Ejercicio Corriente				Ejercicios cerrados
	Créditos iniciales	Créditos definitivos	Obligaciones Reconocidas Netas	Pagos Líquidos	Pagos Líquidos
300 Intereses	0,00	0,00	0,00	0,00	0,00
301 Gastos de emisión, modificación y cancelación	0,00	0,00	0,00	0,00	0,00
309 Otros gastos financieros de Deuda Pública	0,00	0,00	0,00	0,00	0,00
31 De préstamos y otras operaciones financieras en euros	501,00	501,00	0,00	0,00	0,00
310 Intereses	500,00	500,00	0,00	0,00	0,00
311 Gastos de formalización, modificación y cancelación	1,00	1,00	0,00	0,00	0,00
319 Otros gastos financieros de préstamos y otras operaciones financieras en euros	0,00	0,00	0,00	0,00	0,00
32 De Deuda Pública en moneda distinta del euro	0,00	0,00	0,00	0,00	0,00
320 Intereses	0,00	0,00	0,00	0,00	0,00
321 Gastos de emisión, modificación y cancelación	0,00	0,00	0,00	0,00	0,00
322 Diferencias de cambio	0,00	0,00	0,00	0,00	0,00
329 Otros gastos financieros de Deuda Pública en moneda distinta del euro	0,00	0,00	0,00	0,00	0,00
33 De préstamos y otras operaciones financieras en moneda distinta del euro	0,00	0,00	0,00	0,00	0,00
330 Intereses	0,00	0,00	0,00	0,00	0,00
331 Gastos de formalización, modificación y cancelación	0,00	0,00	0,00	0,00	0,00
332 Diferencias de cambio	0,00	0,00	0,00	0,00	0,00
339 Otros gastos financieros de préstamos y otras operaciones financieras en moneda distinta del euro	0,00	0,00	0,00	0,00	0,00
34 De depósitos, fianzas y otros	0,00	0,00	0,00	0,00	0,00
340 Intereses de depósitos	0,00	0,00	0,00	0,00	0,00
341 Intereses de fianzas	0,00	0,00	0,00	0,00	0,00
35 Intereses de demora y otros gastos financieros	500,00	500,00	190,63	190,63	0,00
352 Intereses de demora	0,00	0,00	0,00	0,00	0,00
353 Operaciones de intercambio financiero	0,00	0,00	0,00	0,00	0,00
357 Ejecución de avales	0,00	0,00	0,00	0,00	0,00
358 Intereses por operaciones de arrendamiento	0,00	0,00	0,00	0,00	0,00

Volver ↶

Exportar Excel 📄

Exportar XML 📄

Desglose de los gastos corrientes	Ejercicio Corriente				Ejercicios cerrados
	Créditos iniciales	Créditos definitivos	Obligaciones Reconocidas Netas	Pagos Líquidos	Pagos Líquidos
4 TRANSFERENCIAS CORRIENTES	27.505,00	27.505,00	22.298,00	22.298,00	28.999,76
40 A la Administración General de la Entidad Local	1,00	1,00	0,00	0,00	0,00
41 A Organismos Autónomos de la Entidad Local	0,00	0,00	0,00	0,00	0,00
42 A la Administración del Estado	0,00	0,00	0,00	0,00	0,00
420 A la Administración General del Estado	0,00	0,00	0,00	0,00	0,00
421 A Organismos Autónomos y agencias del Estado	0,00	0,00	0,00	0,00	0,00
421.00 Al Servicio Público de Empleo Estatal	0,00	0,00	0,00	0,00	0,00
421.10 A otros organismos autónomos	0,00	0,00	0,00	0,00	0,00
422 A Fundaciones estatales	0,00	0,00	0,00	0,00	0,00
423 A sociedades mercantiles estatales, entidades públicas empresariales y otros organismos públicos	0,00	0,00	0,00	0,00	0,00
423.00 Subvenciones para fomento del empleo	0,00	0,00	0,00	0,00	0,00
423.10 Subvenciones para bonificación de intereses y primas de seguros	0,00	0,00	0,00	0,00	0,00
423.20 Subvenciones para reducir el precio a pagar por los consumidores	0,00	0,00	0,00	0,00	0,00
423.90 Otras subvenciones a sociedades mercantiles estatales, entidades públicas empresariales y otros organismos públicos	0,00	0,00	0,00	0,00	0,00
43 A la Seguridad Social	0,00	0,00	0,00	0,00	0,00
44 A entes públicos y sociedades mercantiles de la Entidad Local					
440 Subvenciones para fomento del empleo					
441 Subvenciones para bonificación de intereses y primas de seguros					
442 Subvenciones para reducir el precio a pagar por los consumidores					
449 Otras subvenciones a entes públicos y sociedades mercantiles de la Entidad Local					
45 A Comunidades Autónomas	0,00	0,00	0,00	0,00	0,00

Volver 

Exportar Excel 

Exportar XML 

Desglose de los gastos corrientes	Ejercicio Corriente				Ejercicios cerrados
	Créditos iniciales	Créditos definitivos	Obligaciones Reconocidas Netas	Pagos Líquidos	Pagos Líquidos
451 A Organismos Autónomos y agencias de las Comunidades Autónomas	0,00	0,00	0,00	0,00	0,00
452 A fundaciones de las Comunidades Autónomas	0,00	0,00	0,00	0,00	0,00
453 A sociedades mercantiles, entidades públicas empresariales y otros organismos públicos dependientes de las Comunidades Autónomas	0,00	0,00	0,00	0,00	0,00
453.00 Subvenciones para fomento del empleo	0,00	0,00	0,00	0,00	0,00
453.10 Subvenciones para bonificación de intereses y primas de seguros	0,00	0,00	0,00	0,00	0,00
453.20 Subvenciones para reducir el precio a pagar por los consumidores	0,00	0,00	0,00	0,00	0,00
453.90 Otras subvenciones a sociedades mercantiles, entidades públicas empresariales y otros organismos públicos dependientes de las Comunidades Autónomas	0,00	0,00	0,00	0,00	0,00
46 A Entidades Locales	0,00	0,00	0,00	0,00	0,00
461 A Diputaciones, Consejos o Cabildos insulares	0,00	0,00	0,00	0,00	0,00
462 A Ayuntamientos	0,00	0,00	0,00	0,00	0,00
463 A Mancomunidades	0,00	0,00	0,00	0,00	0,00
464 A Áreas Metropolitanas					
465 A Comarcas					
466 A otras Entidades que agrupan municipios	0,00	0,00	0,00	0,00	0,00
467 A Consorcios	0,00	0,00	0,00	0,00	0,00
468 A Entidades Locales Menores	0,00	0,00	0,00	0,00	0,00
47 A Empresas privadas	0,00	0,00	0,00	0,00	0,00
470 Subvenciones para fomento del empleo	0,00	0,00	0,00	0,00	0,00
471 Subvenciones para bonificación de intereses y primas de seguros	0,00	0,00	0,00	0,00	0,00
472 Subvenciones para reducir el precio a pagar por los consumidores	0,00	0,00	0,00	0,00	0,00
479 Otras subvenciones a Empresas privadas	0,00	0,00	0,00	0,00	0,00
A Familias e					

Volver 

Exportar Excel 

Exportar XML 

Desglose de los gastos corrientes	Ejercicio Corriente				Ejercicios cerrados
	Créditos iniciales	Créditos definitivos	Obligaciones Reconocidas Netas	Pagos Líquidos	Pagos Líquidos
5 FONDO DE CONTINGENCIA Y OTROS IMPREVISTOS	0,00	0,00			
50 Dotación al Fondo de Contingencia de ejecución presupuestaria	0,00	0,00			
500 Fondo de Contingencia Art. 31 de la Ley Organica 2/2012, de Estabilidad Presupuestaria y Sostenibilidad Financiera	0,00	0,00			
501 Otros imprevistos	0,00	0,00			
Total Gastos Corrientes	1.281.909,56	1.524.472,06	1.360.069,15	1.205.082,00	130.185,67

Volver 

Exportar Excel 

Exportar XML 

F.1.1.5 - Desglose de Gastos de Capital y Financieros

Unidad: euros

Desglose de los gastos de operaciones de capital y financieras		Ejercicio Corriente				Ejercicios cerrados
		Créditos iniciales	Créditos definitivos	Obligaciones Reconocidas Netas	Pagos Líquidos	Pagos Líquidos
6	INVERSIONES REALES	41.203,00	66.703,00	65.480,93	14.053,51	0,00
60	Inversión nueva en infraestructuras y bienes destinados al uso general	0,00	0,00	0,00	0,00	0,00
600	Inversiones en terrenos	0,00	0,00	0,00	0,00	0,00
609	Otras inversiones nuevas en infraestructuras y bienes destinados al uso general	0,00	0,00	0,00	0,00	0,00
61	Inversiones de reposición de infraestructuras y bienes destinados al uso general	0,00	0,00	0,00	0,00	0,00
610	Inversiones en terrenos	0,00	0,00	0,00	0,00	0,00
619	Otras inversiones de reposición en infraestructuras y bienes destinados al uso general	0,00	0,00	0,00	0,00	0,00
62	Inversión nueva asociada al funcionamiento operativo de los servicios	41.203,00	66.703,00	63.768,78	12.341,36	0,00
621	Terrenos y bienes naturales	0,00	0,00	0,00	0,00	0,00
622	Edificios y otras construcciones	1,00	1,00	0,00	0,00	0,00
623	Maquinaria, instalaciones técnicas y utillaje	2.500,00	2.500,00	6.112,92	2.359,50	0,00
624	Elementos de transporte	1,00	1,00	0,00	0,00	0,00
625	Mobiliario	13.700,00	13.700,00	6.960,97	6.960,97	0,00
626	Equipos para procesos de información	1,00	2.001,00	3.020,89	3.020,89	0,00
627	Proyectos complejos	0,00	0,00	0,00	0,00	0,00
629	Otras inversiones nuevas asociadas al funcionamiento operativo de los servicios	25.000,00	48.500,00	47.674,00	0,00	0,00

Volver

Exportar Excel

Exportar XML

Desglose de los gastos de operaciones de capital y financieras	Ejercicio Corriente				Ejercicios cerrados
	Créditos iniciales	Créditos definitivos	Obligaciones Reconocidas Netas	Pagos Líquidos	Pagos Líquidos
servicios					
631	Terrenos y bienes naturales	0,00	0,00	0,00	0,00
632	Edificios y otras construcciones	0,00	0,00	0,00	0,00
633	Maquinaria, instalaciones técnicas y utillaje	0,00	0,00	1.712,15	1.712,15
634	Elementos de transporte	0,00	0,00	0,00	0,00
635	Mobiliario	0,00	0,00	0,00	0,00
636	Equipos para procesos de información	0,00	0,00	0,00	0,00
637	Proyectos complejos	0,00	0,00	0,00	0,00
639	Otras inversiones de reposición asociadas al funcionamiento operativo de los servicios	0,00	0,00	0,00	0,00
64	Gastos en inversiones de carácter inmaterial	0,00	0,00	0,00	0,00
640	Gastos en inversiones de carácter inmaterial	0,00	0,00	0,00	0,00
641	Gastos en aplicaciones informáticas	0,00	0,00	0,00	0,00
648	Cuotas netas de intereses por operaciones de arrendamiento financiero (leasing)	0,00	0,00	0,00	0,00
65	Inversiones gestionadas para otros entes públicos	0,00	0,00	0,00	0,00
650	Gastos en inversiones gestionadas para otros entes públicos	0,00	0,00	0,00	0,00
68	Gastos en inversiones de bienes patrimoniales	0,00	0,00	0,00	0,00
681	Terrenos y bienes naturales	0,00	0,00	0,00	0,00
682	Edificios y otras construcciones	0,00	0,00	0,00	0,00
689	Otros gastos en inversiones de bienes patrimoniales	0,00	0,00	0,00	0,00
69	Inversiones en bienes comunales	0,00	0,00	0,00	0,00
690	Terrenos y bienes naturales	0,00	0,00	0,00	0,00
692	Inversión en infraestructuras	0,00	0,00	0,00	0,00
TRANSFERENCIAS					

[Volver](#)
[Exportar Excel](#)
[Exportar XML](#)

Desglose de los gastos de operaciones de capital y financieras	Ejercicio Corriente				Ejercicios cerrados
	Créditos iniciales	Créditos definitivos	Obligaciones Reconocidas Netas	Pagos Líquidos	Pagos Líquidos
General de la Entidad Local					
71 A Organismos Autónomos de la Entidad Local	0,00	0,00	0,00	0,00	0,00
72 A la Administración del Estado	0,00	0,00	0,00	0,00	0,00
720 A la Administración General del Estado	0,00	0,00	0,00	0,00	0,00
721 A Organismos Autónomos y agencias	0,00	0,00	0,00	0,00	0,00
721.00 Al Servicio Público de Empleo Estatal	0,00	0,00	0,00	0,00	0,00
721.09 A otros organismos autónomos	0,00	0,00	0,00	0,00	0,00
722 A fundaciones estatales	0,00	0,00	0,00	0,00	0,00
723 A sociedades mercantiles estatales, entidades públicas empresariales y otros organismos públicos	0,00	0,00	0,00	0,00	0,00
73 A la Seguridad Social	0,00	0,00	0,00	0,00	0,00
74 A entes públicos y sociedades mercantiles de la Entidad local					
75 A Comunidades Autónomas	0,00	0,00	0,00	0,00	0,00
750 A la Administración General de las Comunidades Autónomas	0,00	0,00	0,00	0,00	0,00
751 A Organismos Autónomos y agencias de las Comunidades Autónomas	0,00	0,00	0,00	0,00	0,00
752 A fundaciones de las Comunidades Autónomas	0,00	0,00	0,00	0,00	0,00
753 A sociedades mercantiles, entidades públicas empresariales y otros organismos públicos dependientes de las Comunidades Autónomas	0,00	0,00	0,00	0,00	0,00
76 A Entidades Locales	0,00	0,00	0,00	0,00	0,00
761 A Diputaciones, Consejos o Cabildos	0,00	0,00	0,00	0,00	0,00

[Volver](#)
[Exportar Excel](#)
[Exportar XML](#)

Desglose de los gastos de operaciones de capital y financieras	Ejercicio Corriente				Ejercicios cerrados
	Créditos iniciales	Créditos definitivos	Obligaciones Reconocidas Netas	Pagos Líquidos	Pagos Líquidos
763 A Mancomunidades	0,00	0,00	0,00	0,00	0,00
764 A Áreas Metropolitanas					
765 A Comarcas					
766 A Entidades que agrupen Municipios	0,00	0,00	0,00	0,00	0,00
767 A Consorcios	0,00	0,00	0,00	0,00	0,00
768 A Entidades Locales Menores	0,00	0,00	0,00	0,00	0,00
77 A empresas privadas	0,00	0,00	0,00	0,00	0,00
78 A familias e instituciones sin fines de lucro	0,00	0,00	0,00	0,00	0,00
79 Al exterior	0,00	0,00	0,00	0,00	0,00
8 ACTIVOS FINANCIEROS	0,00	0,00	0,00	0,00	0,00
80 Adquisición de deuda del sector público	0,00	0,00	0,00	0,00	0,00
800 Adquisición de deuda del sector público a corto plazo	0,00	0,00	0,00	0,00	0,00
800.00 Al Estado	0,00	0,00	0,00	0,00	0,00
800.10 A Comunidades Autónomas	0,00	0,00	0,00	0,00	0,00
800.20 A Entidades locales	0,00	0,00	0,00	0,00	0,00
800.90 A otros subsectores	0,00	0,00	0,00	0,00	0,00
801 Adquisición de deuda del sector público a largo plazo	0,00	0,00	0,00	0,00	0,00
801.00 Al Estado	0,00	0,00	0,00	0,00	0,00
801.10 A Comunidades Autónomas	0,00	0,00	0,00	0,00	0,00
801.20 A Entidades locales	0,00	0,00	0,00	0,00	0,00
801.90 A otros subsectores	0,00	0,00	0,00	0,00	0,00
81 Adquisición de Obligaciones y Bonos fuera del sector público	0,00	0,00	0,00	0,00	0,00
810 Adquisición de obligaciones y bonos fuera del sector público a corto plazo. Desarrollo por sectores	0,00	0,00	0,00	0,00	0,00
811 Adquisición de obligaciones y bonos fuera del sector público a largo plazo. Desarrollo por sectores	0,00	0,00	0,00	0,00	0,00
Concesión					

[Volver](#)
[Exportar Excel](#)
[Exportar XML](#)

Desglose de los gastos de operaciones de capital y financieras		Ejercicio Corriente				Ejercicios cerrados
		Créditos iniciales	Créditos definitivos	Obligaciones Reconocidas Netas	Pagos Líquidos	Pagos Líquidos
820.00	Al Estado	0,00	0,00	0,00	0,00	0,00
	A					
820.10	Comunidades Autónomas	0,00	0,00	0,00	0,00	0,00
	A Entidades locales					
820.20	A Entidades locales	0,00	0,00	0,00	0,00	0,00
	A otros subsectores					
820.90	A otros subsectores	0,00	0,00	0,00	0,00	0,00
821	Préstamos a largo plazo	0,00	0,00	0,00	0,00	0,00
	Al Estado					
821.00	Al Estado	0,00	0,00	0,00	0,00	0,00
	A					
821.10	Comunidades Autónomas	0,00	0,00	0,00	0,00	0,00
	A Entidades locales					
821.20	A Entidades locales	0,00	0,00	0,00	0,00	0,00
	A otros subsectores					
821.90	A otros subsectores	0,00	0,00	0,00	0,00	0,00
83	Concesión de préstamos fuera del sector público	0,00	0,00	0,00	0,00	0,00
	Préstamos a corto plazo. Desarrollo por sectores					
830	Préstamos a corto plazo. Desarrollo por sectores	0,00	0,00	0,00	0,00	0,00
	Préstamos a largo plazo. Desarrollo por sectores					
831	Préstamos a largo plazo. Desarrollo por sectores	0,00	0,00	0,00	0,00	0,00
84	Constitución de depósitos y fianzas	0,00	0,00	0,00	0,00	0,00
	Depósitos					
840	Depósitos	0,00	0,00	0,00	0,00	0,00
	A corto plazo					
840.00	A corto plazo	0,00	0,00	0,00	0,00	0,00
	A largo plazo					
840.10	A largo plazo	0,00	0,00	0,00	0,00	0,00
841	Fianzas	0,00	0,00	0,00	0,00	0,00
	A corto plazo					
841.00	A corto plazo	0,00	0,00	0,00	0,00	0,00
	A largo plazo					
841.10	A largo plazo	0,00	0,00	0,00	0,00	0,00
85	Adquisición de acciones y participaciones del sector público	0,00	0,00	0,00	0,00	0,00
	Adquisición de acciones y participaciones del sector público					
850	Adquisición de acciones y participaciones del sector público	0,00	0,00	0,00	0,00	0,00
	Adquisición de acciones y participaciones para compensar pérdidas					
850.10	Adquisición de acciones y participaciones para compensar pérdidas	0,00	0,00	0,00	0,00	0,00
	Adquisición de acciones y participaciones para financiar inversiones no rentables					
850.20	Adquisición de acciones y participaciones para financiar inversiones no rentables	0,00	0,00	0,00	0,00	0,00
	Resto de adquisiciones de acciones dentro del sector público					
850.90	Resto de adquisiciones de acciones dentro del sector público	0,00	0,00	0,00	0,00	0,00
86	Adquisición de acciones y participaciones	0,00	0,00	0,00	0,00	0,00

[Volver](#)
[Exportar Excel](#)
[Exportar XML](#)

Desglose de los gastos de operaciones de capital y financieras	Ejercicio Corriente				Ejercicios cerrados
	Créditos iniciales	Créditos definitivos	Obligaciones Reconocidas Netas	Pagos Líquidos	Pagos Líquidos
860 Adquisición de acciones y participaciones fuera del sector público	0,00	0,00	0,00	0,00	0,00
860.10 De empresas nacionales	0,00	0,00	0,00	0,00	0,00
860.20 De empresas de la Unión Europea	0,00	0,00	0,00	0,00	0,00
860.90 De otras empresas	0,00	0,00	0,00	0,00	0,00
87 Aportaciones patrimoniales	0,00	0,00	0,00	0,00	0,00
870 Aportaciones a fundaciones	0,00	0,00	0,00	0,00	0,00
871 Aportaciones a consorcios	0,00	0,00	0,00	0,00	0,00
872 Aportaciones a otros entes	0,00	0,00	0,00	0,00	0,00
872.10 Aportaciones para compensar pérdidas	0,00	0,00	0,00	0,00	0,00
872.20 Aportaciones para financiar inversiones no rentables	0,00	0,00	0,00	0,00	0,00
872.90 Resto de aportaciones	0,00	0,00	0,00	0,00	0,00
9 PASIVOS FINANCIEROS	0,00	0,00	0,00	0,00	0,00
90 Amortización de Deuda Pública en euros	0,00	0,00	0,00	0,00	0,00
900 Amortización de Deuda Pública en euros a corto plazo	0,00	0,00	0,00	0,00	0,00
901 Amortización de Deuda Pública en euros a largo plazo	0,00	0,00	0,00	0,00	0,00
91 Amortización de préstamos y de operaciones en euros	0,00	0,00	0,00	0,00	0,00
910 Amortización de préstamos a corto plazo de entes del sector público	0,00	0,00	0,00	0,00	0,00
911 Amortización de préstamos a largo plazo de entes del sector público	0,00	0,00	0,00	0,00	0,00
912 Amortización de préstamos a corto plazo de entes de fuera del sector Público	0,00	0,00	0,00	0,00	0,00
913 Amortización de préstamos a largo plazo de entes de fuera del sector público	0,00	0,00	0,00	0,00	0,00
92 Amortización de Deuda Pública en	0,00	0,00	0,00	0,00	0,00

[Volver](#)
[Exportar Excel](#)
[Exportar XML](#)

Desglose de los gastos de operaciones de capital y financieras	Ejercicio Corriente				Ejercicios cerrados
	Créditos iniciales	Créditos definitivos	Obligaciones Reconocidas Netas	Pagos Líquidos	Pagos Líquidos
920 Amortización de Deuda Pública en moneda distinta del euro a corto plazo	0,00	0,00	0,00	0,00	0,00
921 Amortización de Deuda Pública en moneda distinta del euro a largo plazo	0,00	0,00	0,00	0,00	0,00
93 Amortización de préstamos en moneda distinta del euro	0,00	0,00	0,00	0,00	0,00
930 Amortización de préstamos en moneda distinta del euro a corto plazo	0,00	0,00	0,00	0,00	0,00
931 Amortización de préstamos en moneda distinta del euro a largo plazo	0,00	0,00	0,00	0,00	0,00
94 Devolución de depósitos y fianzas	0,00	0,00	0,00	0,00	0,00
940 Devolución de depósitos	0,00	0,00	0,00	0,00	0,00
941 Devolución de fianzas	0,00	0,00	0,00	0,00	0,00
Total Gastos de Capital y Financieros	41.203,00	66.703,00	65.480,93	14.053,51	0,00

Volver 

Exportar Excel 

Exportar XML 

F.1.1.6 - Clasificación por Programas

Unidad: euros

Clasificación de los gastos por programas		1: GASTOS DE PERSONAL	2: GASTOS CORRIENTES EN BIENES Y SERVICIOS	3: GASTOS FINANCIEROS	4: TRANSFERENCIAS CORRIENTES	5: FONDO DE CONTINGENCIA Y OTROS IMPREVISTOS	6: INVERSIONES REALES	7: TRANSFERENCIAS DE CAPITAL	8: ACTIVOS FINANCIEROS	9: PASIVOS FINANCIEROS	TOTAL PROGRAMA
0	DEUDA PÚBLICA	0,00	0,00	190,63	0,00		0,00	0,00	0,00	0,00	190,63
01	Deuda Pública	0,00	0,00	190,63	0,00		0,00	0,00	0,00	0,00	190,63
011	Deuda Pública	0,00	0,00	190,63	0,00		0,00	0,00	0,00	0,00	190,63
1	SERVICIOS PÚBLICOS BÁSICOS	0,00	0,00	0,00	0,00		0,00	0,00	0,00	0,00	0,00
13	Seguridad y movilidad ciudadana	0,00	0,00	0,00	0,00		0,00	0,00	0,00	0,00	0,00
130	Administración General de la Seguridad y Protección Civil	0,00	0,00	0,00	0,00		0,00	0,00	0,00	0,00	0,00
132	Seguridad y Orden Público	0,00	0,00	0,00	0,00		0,00	0,00	0,00	0,00	0,00
133	Ordenación del tráfico y del estacionamiento	0,00	0,00	0,00	0,00		0,00	0,00	0,00	0,00	0,00
134	Movilidad urbana	0,00	0,00	0,00	0,00		0,00	0,00	0,00	0,00	0,00
135	Protección civil	0,00	0,00	0,00	0,00		0,00	0,00	0,00	0,00	0,00
136	Servicio de extinción de incendios	0,00	0,00	0,00	0,00		0,00	0,00	0,00	0,00	0,00
15	Vivienda y urbanismo	0,00	0,00	0,00	0,00		0,00	0,00	0,00	0,00	0,00
150	Administración General de Vivienda y urbanismo	0,00	0,00	0,00	0,00		0,00	0,00	0,00	0,00	0,00
151	Urbanismo: planeamiento, gestión, ejecución y disciplina urbanística	0,00	0,00	0,00	0,00		0,00	0,00	0,00	0,00	0,00
152	Vivienda	0,00	0,00	0,00	0,00		0,00	0,00	0,00	0,00	0,00
1521	Promoción y gestión de vivienda de protección pública	0,00	0,00	0,00	0,00		0,00	0,00	0,00	0,00	0,00
1522	Conservación y rehabilitación de la edificación	0,00	0,00	0,00	0,00		0,00	0,00	0,00	0,00	0,00
153	Vías públicas	0,00	0,00	0,00	0,00		0,00	0,00	0,00	0,00	0,00
1531	Acceso a los núcleos de población	0,00	0,00	0,00	0,00		0,00	0,00	0,00	0,00	0,00
1532	Pavimentación de vías públicas	0,00	0,00	0,00	0,00		0,00	0,00	0,00	0,00	0,00
16	Bienestar comunitario	0,00	0,00	0,00	0,00		0,00	0,00	0,00	0,00	0,00
160	Alcantarillado	0,00	0,00	0,00	0,00		0,00	0,00	0,00	0,00	0,00
161	Abastecimiento domiciliario de agua potable	0,00	0,00	0,00	0,00		0,00	0,00	0,00	0,00	0,00
162	Recogida, gestión y tratamiento de residuos	0,00	0,00	0,00	0,00		0,00	0,00	0,00	0,00	0,00
1621	Recogida de residuos	0,00	0,00	0,00	0,00		0,00	0,00	0,00	0,00	0,00
1622	Gestión de residuos sólidos urbanos	0,00	0,00	0,00	0,00		0,00	0,00	0,00	0,00	0,00
1623	Tratamiento de residuos	0,00	0,00	0,00	0,00		0,00	0,00	0,00	0,00	0,00
163	Limpieza varía	0,00	0,00	0,00	0,00		0,00	0,00	0,00	0,00	0,00
164	Cementerios y servicios funerarios	0,00	0,00	0,00	0,00		0,00	0,00	0,00	0,00	0,00
165	Alumbrado público	0,00	0,00	0,00	0,00		0,00	0,00	0,00	0,00	0,00
17	Medio ambiente	0,00	0,00	0,00	0,00		0,00	0,00	0,00	0,00	0,00
170	Administración general del medio ambiente	0,00	0,00	0,00	0,00		0,00	0,00	0,00	0,00	0,00
171	Parques y jardines	0,00	0,00	0,00	0,00		0,00	0,00	0,00	0,00	0,00
172	Protección y mejora del medio ambiente	0,00	0,00	0,00	0,00		0,00	0,00	0,00	0,00	0,00
1721	Protección contra la contaminación acústica, lumínica y atmosférica en las zonas urbanas	0,00	0,00	0,00	0,00		0,00	0,00	0,00	0,00	0,00
2	ACTUACIONES DE PROTECCIÓN Y	0,00	0,00	0,00	0,00		0,00	0,00	0,00	0,00	0,00

Volver

Exportar Excel

Exportar XML

Clasificación de los gastos por programas	1: GASTOS DE PERSONAL	2: GASTOS CORRIENTES EN BIENES Y SERVICIOS	3: GASTOS FINANCIEROS	4: TRANSFERENCIAS CORRIENTES	5: FONDO DE CONTINGENCIA Y OTROS IMPREVISTOS	6: INVERSIONES REALES	7: TRANSFERENCIAS DE CAPITAL	8: ACTIVOS FINANCIEROS	9: PASIVOS FINANCIEROS	TOTAL PROGRAMA
22 Otras prestaciones económicas a favor de empleados	0,00	0,00	0,00	0,00		0,00	0,00	0,00	0,00	0,00
221 Otras prestaciones económicas a favor de empleados	0,00	0,00	0,00	0,00		0,00	0,00	0,00	0,00	0,00
23 Servicios Sociales y promoción social	0,00	0,00	0,00	0,00		0,00	0,00	0,00	0,00	0,00
231 Asistencia social primaria	0,00	0,00	0,00	0,00		0,00	0,00	0,00	0,00	0,00
24 Fomento del Empleo	0,00	0,00	0,00	0,00		0,00	0,00	0,00	0,00	0,00
241 Fomento del Empleo	0,00	0,00	0,00	0,00		0,00	0,00	0,00	0,00	0,00
3 PRODUCCIÓN DE BIENES PÚBLICOS DE CARÁCTER PREFERENTE	700.371,41	637.209,11	0,00	22.298,00		65.480,93	0,00	0,00	0,00	1.425.359,45
31 Sanidad	0,00	0,00	0,00	0,00		0,00	0,00	0,00	0,00	0,00
311 Protección de la salubridad pública	0,00	0,00	0,00	0,00		0,00	0,00	0,00	0,00	0,00
312 Hospitales, servicios asistenciales y centros de salud	0,00	0,00	0,00	0,00		0,00	0,00	0,00	0,00	0,00
32 Educación	0,00	0,00	0,00	0,00		0,00	0,00	0,00	0,00	0,00
320 Administración general de educación	0,00	0,00	0,00	0,00		0,00	0,00	0,00	0,00	0,00
321 Creación de Centros docentes de enseñanza preescolar y primaria	0,00	0,00	0,00	0,00		0,00	0,00	0,00	0,00	0,00
322 Creación de Centros docentes de enseñanza secundaria	0,00	0,00	0,00	0,00		0,00	0,00	0,00	0,00	0,00
323 Funcionamiento de Centros docentes de enseñanza preescolar y primaria y educación especial	0,00	0,00	0,00	0,00		0,00	0,00	0,00	0,00	0,00
324 Funcionamiento de Centros docentes de enseñanza secundaria	0,00	0,00	0,00	0,00		0,00	0,00	0,00	0,00	0,00
325 Vigilancia del cumplimiento de la escolaridad obligatoria	0,00	0,00	0,00	0,00		0,00	0,00	0,00	0,00	0,00
326 Servicios complementarios de educación	0,00	0,00	0,00	0,00		0,00	0,00	0,00	0,00	0,00
327 Fomento de la convivencia ciudadana	0,00	0,00	0,00	0,00		0,00	0,00	0,00	0,00	0,00
33 Cultura	700.371,41	637.209,11	0,00	22.298,00		65.480,93	0,00	0,00	0,00	1.425.359,45
330 Administración General de Cultura	533.804,38	103.822,39	0,00	0,00		17.806,93	0,00	0,00	0,00	655.433,70
332 Bibliotecas y Archivos	138.233,98	9.472,37	0,00	4.000,00		47.674,00	0,00	0,00	0,00	199.380,35
3321 Bibliotecas Públicas	138.233,98	9.472,37	0,00	0,00		0,00	0,00	0,00	0,00	147.706,35
3322 Archivos	0,00	0,00	0,00	4.000,00		47.674,00	0,00	0,00	0,00	51.674,00
333 Equipamientos culturales y museos	0,00	166.174,29	0,00	0,00		0,00	0,00	0,00	0,00	166.174,29
334 Promoción cultural	20.199,69	228.239,83	0,00	18.298,00		0,00	0,00	0,00	0,00	266.737,52
336 Protección y gestión del Patrimonio Histórico-Artístico	0,00	0,00	0,00	0,00		0,00	0,00	0,00	0,00	0,00
337 Instalaciones del ocupación del tiempo libre	0,00	0,00	0,00	0,00		0,00	0,00	0,00	0,00	0,00
338 Fiestas populares y festejos	8.133,36	129.500,23	0,00	0,00		0,00	0,00	0,00	0,00	137.633,59
34 Deporte	0,00	0,00	0,00	0,00		0,00	0,00	0,00	0,00	0,00
340 Administración General de Deportes	0,00	0,00	0,00	0,00		0,00	0,00	0,00	0,00	0,00
341 Promoción y fomento del deporte	0,00	0,00	0,00	0,00		0,00	0,00	0,00	0,00	0,00
342 Instalaciones deportivas	0,00	0,00	0,00	0,00		0,00	0,00	0,00	0,00	0,00
4 ACTUACIONES DE CARÁCTER ECONÓMICO	0,00	0,00	0,00	0,00		0,00	0,00	0,00	0,00	0,00
41 Agricultura, Ganadería y Pesca	0,00	0,00	0,00	0,00		0,00	0,00	0,00	0,00	0,00

Volver

Exportar Excel

Exportar XML

Clasificación de los gastos por programas	1: GASTOS DE PERSONAL	2: GASTOS CORRIENTES EN BIENES Y SERVICIOS	3: GASTOS FINANCIEROS	4: TRANSFERENCIAS CORRIENTES	5: FONDO DE CONTINGENCIA Y OTROS IMPREVISTOS	6: INVERSIONES REALES	7: TRANSFERENCIAS DE CAPITAL	8: ACTIVOS FINANCIEROS	9: PASIVOS FINANCIEROS	TOTAL PROGRAMA
412 Mejora de las estructuras agropecuarias y de los sistemas productivos	0,00	0,00	0,00	0,00	0,00	0,00	0,00	0,00	0,00	0,00
414 Desarrollo rural	0,00	0,00	0,00	0,00	0,00	0,00	0,00	0,00	0,00	0,00
415 Protección y desarrollo de los recursos pesqueros	0,00	0,00	0,00	0,00	0,00	0,00	0,00	0,00	0,00	0,00
419 Otras actuaciones en agricultura, ganadería y pesca	0,00	0,00	0,00	0,00	0,00	0,00	0,00	0,00	0,00	0,00
42 Industria y energía	0,00	0,00	0,00	0,00	0,00	0,00	0,00	0,00	0,00	0,00
420 Administración General de Industria y energía	0,00	0,00	0,00	0,00	0,00	0,00	0,00	0,00	0,00	0,00
422 Industria	0,00	0,00	0,00	0,00	0,00	0,00	0,00	0,00	0,00	0,00
423 Minería	0,00	0,00	0,00	0,00	0,00	0,00	0,00	0,00	0,00	0,00
425 Energía	0,00	0,00	0,00	0,00	0,00	0,00	0,00	0,00	0,00	0,00
43 Comercio, turismo y pequeñas y medianas empresas	0,00	0,00	0,00	0,00	0,00	0,00	0,00	0,00	0,00	0,00
430 Administración General de Comercio, turismo y pequeñas y medianas empresas	0,00	0,00	0,00	0,00	0,00	0,00	0,00	0,00	0,00	0,00
431 Comercio	0,00	0,00	0,00	0,00	0,00	0,00	0,00	0,00	0,00	0,00
4311 Ferias	0,00	0,00	0,00	0,00	0,00	0,00	0,00	0,00	0,00	0,00
4312 Mercados, Abastos y Lonjas	0,00	0,00	0,00	0,00	0,00	0,00	0,00	0,00	0,00	0,00
4313 Comercio Ambulante	0,00	0,00	0,00	0,00	0,00	0,00	0,00	0,00	0,00	0,00
432 Información y promoción turística	0,00	0,00	0,00	0,00	0,00	0,00	0,00	0,00	0,00	0,00
433 Desarrollo empresarial	0,00	0,00	0,00	0,00	0,00	0,00	0,00	0,00	0,00	0,00
439 Otras actuaciones sectoriales	0,00	0,00	0,00	0,00	0,00	0,00	0,00	0,00	0,00	0,00
44 Transporte público	0,00	0,00	0,00	0,00	0,00	0,00	0,00	0,00	0,00	0,00
440 Administración general del transporte	0,00	0,00	0,00	0,00	0,00	0,00	0,00	0,00	0,00	0,00
441 Transporte de viajeros	0,00	0,00	0,00	0,00	0,00	0,00	0,00	0,00	0,00	0,00
4411 Transporte colectivo urbano de viajeros	0,00	0,00	0,00	0,00	0,00	0,00	0,00	0,00	0,00	0,00
4412 Otro transporte de viajeros	0,00	0,00	0,00	0,00	0,00	0,00	0,00	0,00	0,00	0,00
442 Infraestructuras del transporte	0,00	0,00	0,00	0,00	0,00	0,00	0,00	0,00	0,00	0,00
443 Transporte de mercancías	0,00	0,00	0,00	0,00	0,00	0,00	0,00	0,00	0,00	0,00
45 Infraestructuras	0,00	0,00	0,00	0,00	0,00	0,00	0,00	0,00	0,00	0,00
450 Administración General de Infraestructuras	0,00	0,00	0,00	0,00	0,00	0,00	0,00	0,00	0,00	0,00
452 Recursos Hidráulicos	0,00	0,00	0,00	0,00	0,00	0,00	0,00	0,00	0,00	0,00
453 Carreteras	0,00	0,00	0,00	0,00	0,00	0,00	0,00	0,00	0,00	0,00
454 Caminos vecinales	0,00	0,00	0,00	0,00	0,00	0,00	0,00	0,00	0,00	0,00
459 Otras infraestructuras	0,00	0,00	0,00	0,00	0,00	0,00	0,00	0,00	0,00	0,00
46 Investigación, desarrollo e innovación	0,00	0,00	0,00	0,00	0,00	0,00	0,00	0,00	0,00	0,00
462 Investigación y estudios relacionados con los servicios públicos	0,00	0,00	0,00	0,00	0,00	0,00	0,00	0,00	0,00	0,00
463 Investigación científica, técnica y aplicada	0,00	0,00	0,00	0,00	0,00	0,00	0,00	0,00	0,00	0,00
49 Otras actuaciones de carácter económico	0,00	0,00	0,00	0,00	0,00	0,00	0,00	0,00	0,00	0,00
491 Sociedad de la información	0,00	0,00	0,00	0,00	0,00	0,00	0,00	0,00	0,00	0,00
492 Gestión del conocimiento	0,00	0,00	0,00	0,00	0,00	0,00	0,00	0,00	0,00	0,00
493 Protección de consumidores y usuarios	0,00	0,00	0,00	0,00	0,00	0,00	0,00	0,00	0,00	0,00
9 ACTUACIONES DE CARÁCTER GENERAL	0,00	0,00	0,00	0,00	0,00	0,00	0,00	0,00	0,00	0,00
91 Órganos de gobierno	0,00	0,00	0,00	0,00	0,00	0,00	0,00	0,00	0,00	0,00
912 Órganos de	0,00	0,00	0,00	0,00	0,00	0,00	0,00	0,00	0,00	0,00

Volver

Exportar Excel

Exportar XML

Clasificación de los gastos por programas	1: GASTOS DE PERSONAL	2: GASTOS CORRIENTES EN BIENES Y SERVICIOS	3: GASTOS FINANCIEROS	4: TRANSFERENCIAS CORRIENTES	5: FONDO DE CONTINGENCIA Y OTROS IMPREVISTOS	6: INVERSIONES REALES	7: TRANSFERENCIAS DE CAPITAL	8: ACTIVOS FINANCIEROS	9: PASIVOS FINANCIEROS	TOTAL PROGRAMA
920 Administración General	0,00	0,00	0,00	0,00		0,00	0,00	0,00	0,00	0,00
922 Coordinación y organización institucional de las entidades locales	0,00	0,00	0,00	0,00		0,00	0,00	0,00	0,00	0,00
923 Información básica y estadística	0,00	0,00	0,00	0,00		0,00	0,00	0,00	0,00	0,00
9231 Gestión del Padrón Municipal de Habitantes	0,00	0,00	0,00	0,00		0,00	0,00	0,00	0,00	0,00
924 Participación ciudadana	0,00	0,00	0,00	0,00		0,00	0,00	0,00	0,00	0,00
925 Atención a los ciudadanos	0,00	0,00	0,00	0,00		0,00	0,00	0,00	0,00	0,00
926 Comunicaciones internas	0,00	0,00	0,00	0,00		0,00	0,00	0,00	0,00	0,00
929 Imprevistos, situaciones transitorias y contingencias de ejecución	0,00	0,00	0,00	0,00		0,00	0,00	0,00	0,00	0,00
93 Administración financiera y tributaria	0,00	0,00	0,00	0,00		0,00	0,00	0,00	0,00	0,00
931 Política económica y fiscal	0,00	0,00	0,00	0,00		0,00	0,00	0,00	0,00	0,00
932 Gestión del sistema tributario	0,00	0,00	0,00	0,00		0,00	0,00	0,00	0,00	0,00
933 Gestión del patrimonio	0,00	0,00	0,00	0,00		0,00	0,00	0,00	0,00	0,00
934 Gestión de la deuda y de la tesorería	0,00	0,00	0,00	0,00		0,00	0,00	0,00	0,00	0,00
94 Transferencias a otras Administraciones Públicas	0,00	0,00	0,00	0,00		0,00	0,00	0,00	0,00	0,00
941 Transferencias a Comunidades Autónomas	0,00	0,00	0,00	0,00		0,00	0,00	0,00	0,00	0,00
942 Transferencias a Entidades Locales territoriales	0,00	0,00	0,00	0,00		0,00	0,00	0,00	0,00	0,00
943 Transferencias a otras Entidades Locales	0,00	0,00	0,00	0,00		0,00	0,00	0,00	0,00	0,00
944 Transferencias a la Administración General del Estado	0,00	0,00	0,00	0,00		0,00	0,00	0,00	0,00	0,00
TOTAL PRESUPUESTO DE GASTOS	700.371,41	637.209,11	190,63	22.298,00		65.480,93	0,00	0,00	0,00	1.425.550,08

Volver ↩

Exportar Excel 📄

Exportar XML 📄

F.1.1.7.B - Detalle económico y por grupos de programas de las transferencias de la Entidad Local a sus entidades dependientes y vinculadas

Unidad: euros

Artículos o conceptos	Área o Política de Gestión	Importe en Euros
48c - Resto importes a "Familias e ISF"	3322 - Archivos	4.000,00
48c - Resto importes a "Familias e ISF"	334 - Promoción cultural	18.298,00

« ‹ › » Tamaño página: 30 Nº registros: 2 Página actual: 1

Total Transferencias 22.298,00

01-14-049-AA-000 - Palma del Río Nombre Usuario: **Santos Almenara, Belén** P. A.: F
 Entidad seleccionada: Cambio ejercicio/periodo Salir Ayuda Enviar Incidencia
01-14-049-AV-002 - P. M. Cultura Ejercicio: **2025**

F.1.1.8 - Remanente de Tesorería

Unidad: euros

Código			Confirm. importe cero (*)
R29t	1.(+) FONDOS LÍQUIDOS	428.210,78	
R09t	2.(+) TOTAL DERECHOS PENDIENTES DE COBRO	1.572,73	
R01	(+) Del Presupuesto corriente	1.572,73	
R02	(+) De Presupuestos cerrados	0,00	
R04	(+) De Otras operaciones no presupuestarias	0,00	
R19t	3.-) TOTAL OBLIGACIONES PENDIENTES DE PAGO	241.342,44	
R11	(+) Del Presupuesto corriente	206.414,57	
R12	(+) De Presupuestos cerrados	63,00	
R15	(+) De Operaciones no presupuestarias	34.864,87	
R89t	4.(+) PARTIDAS PENDIENTES DE APLICACIÓN	-196,30	
R06	(-) Cobros realizados pendientes de aplicación definitiva	196,30	
R16	(+) Pagos realizados pendientes de aplicación definitiva	0,00	
R39t	I. REMANENTE DE TESORERÍA TOTAL (1+2-3+4)	188.244,77	
R41	II. Saldos de dudoso cobro	0,00	Sí <input type="checkbox"/>
R42	III. Exceso de financiación afectada	0,00	Sí <input type="checkbox"/>
R49t	IV. REMANENTE DE TESORERÍA PARA GASTOS GENERALES (I-II-III)	188.244,77	
R59t	V. Saldo de obligaciones pendientes de aplicar al Presupuesto a final de período ⁽¹⁾	11.195,16	No <input type="checkbox"/>
R69t	VI. Saldo de acreedores por devolución de ingresos a final de periodo	0,00	Sí <input type="checkbox"/>
R79t	VII. REMANENTE DE TESORERÍA PARA GASTOS GENERALES AJUSTADO(IV-V-VI)	177.049,61	

(*) Si el importe a reflejar es cero, marcar en este campo para confirmar.

⁽¹⁾ Este importe se corresponde con el saldo de la cuenta 4131 "Acreedores por operaciones devengadas" introducida por la Orden HAC/1364/2018, de 12 de diciembre, por la que se modifican los planes de cuentas locales anexos a las instrucciones de los modelos normal y simplificado de contabilidad local. En el caso de que no se realice la subdivisión de la cuenta 413 "Acreedores por operaciones devengadas" entre la 4130 y 4131 en este apartado sólo se contabilizará la parte de la cuenta 413 que equivale a la 4131.

En cumplimiento del artículo 193 bis del Texto refundido de la Ley de Haciendas Locales(TRLHL) se comunica el criterio adoptado en la determinación de los derechos de difícil imposible recaudación (**)

Criterio (2)	Se han aplicado, al menos, todos los límites mínimos fijados por el artículo 193 bis del TRLHL y además otros criterios adicionales <input type="checkbox"/>
-----------------	--------------------------------------------------------------------------------------------------------------------------------------------------------------

Observaciones de la Intervención a la información que se comunica

Volver 

Exportar Excel 

Exportar XML 



*(**) Como regla general, los derechos pendientes de cobro que correspondan a derechos de otras Administraciones Públicas o bien, estén garantizados, no habrían de ser objeto de provisión por dudoso cobro en tanto que no cabe esperar la insolvencia del deudor.*

(2) Es obligatorio seleccionar un criterio

Volver 

Exportar Excel 

Exportar XML 

01-14-049-AA-000 - Palma del Río Nombre Usuario: **Santos Almenara, Belén** P. A.: F
 Entidad seleccionada: Cambio ejercicio/periodo Salir Ayuda Enviar Incidencia
01-14-049-AV-002 - P. M. Cultura Ejercicio: **2025**

F.1.1.9 - Calendario y Presupuesto de Tesorería

Unidad: euros

Concepto	Recaudación/Pagos reales		
	Recaudación/Pagos acumulada hasta el 31/12/2025		
	Corriente	Cerrados	Total ⁽¹⁾
Fondos líquidos al inicio del periodo ⁽¹⁾			462.196,85
Cobros presupuestarios	1.260.134,90	51.379,89	1.311.514,79
1. Impuestos directos			
2. Impuestos indirectos			
3. Tasas y otros ingresos	44.857,60	0,00	44.857,60
4. Transferencias corrientes	1.214.676,30	51.379,89	1.266.056,19
5. Ingresos patrimoniales	601,00	0,00	601,00
6. Enajenación de inversiones reales	0,00	0,00	0,00
7. Transferencias de capital	0,00	0,00	0,00
8. Activos financieros	0,00	0,00	0,00
9. Pasivos financieros	0,00	0,00	0,00
Cobros no presupuestarios	180.689,94	0,00	180.689,94
Cobros realizados pendientes de aplicación definitiva	-1.379,89	0,00	-1.379,89
Pagos Presupuestarios	1.219.135,51	130.185,67	1.349.321,18
1. Gastos de personal	700.371,41	0,00	700.371,41
2. Gastos en bienes corrientes y servicios	482.221,96	101.185,91	583.407,87
3. Gastos financieros	190,63	0,00	190,63
4. Transferencias corrientes	22.298,00	28.999,76	51.297,76
5. Fondo de contingencia y Otros imprevistos			
6. Inversiones reales	14.053,51	0,00	14.053,51
7. Transferencias de capital	0,00	0,00	0,00
8. Activos financieros	0,00	0,00	0,00
9. Pasivos financieros	0,00	0,00	0,00
Pagos no presupuestarios	175.489,73	0,00	175.489,73
Pagos realizados pendientes de aplicación definitiva	0,00	0,00	0,00
Fondos líquidos al final del periodo			428.210,78

Observaciones

observaciones1

Volver 

Exportar Excel 

Exportar XML 

⁽¹⁾ En el concepto "Fondos líquidos al inicio del periodo" se reflejará en la celda correspondiente al "Total" el importe del fondo líquido existente al comienzo del ejercicio 2025 (a 01-01-2025).

Volver 

Exportar Excel 

Exportar XML 

F.1.1.10 - Resumen de Estado de ejecución del presupuesto

Unidad: euros

	Ingresos	(B) Modificaciones, Cancelaciones o Anulaciones de los Derechos Pendientes de Cobro a 31/12/2024 (ejercicios cerrados), a fin del ejercicio		Derechos reconocidos netos a fin de ejercicio	Recaudación líquida del ejercicio corriente a fin de ejercicio	Recaudación líquida de ejercicios cerrados hasta el fin del ejercicio	Derechos pendientes de cobro al 31/12/2025		
		(A) Derechos pendientes de cobro a 31/12/2024 (ejercicios cerrados)					(A-B-C) De ejercicios cerrados	Del ejercicio corriente	Total
	Total Ingresos	51.409,13	29,24	1.261.707,63	1.260.134,90	51.379,89	0,00	1.572,73	1.572,73
1	Impuestos directos	0,00	0,00				0,00		0,00
2	Impuestos indirectos	0,00	0,00				0,00		0,00
3	Tasas y otros ingresos	0,00	0,00	44.857,60	44.857,60	0,00	0,00	0,00	0,00
4	Transferencias corrientes	51.409,13	29,24	1.216.249,03	1.214.676,30	51.379,89	0,00	1.572,73	1.572,73
5	Ingresos patrimoniales	0,00	0,00	601,00	601,00	0,00	0,00	0,00	0,00
6	Enajenación de Inversiones reales	0,00	0,00	0,00	0,00	0,00	0,00	0,00	0,00
7	Transferencias de capital	0,00	0,00	0,00	0,00	0,00	0,00	0,00	0,00
8	Activos financieros	0,00	0,00	0,00	0,00	0,00	0,00	0,00	0,00
9	Pasivos financieros	0,00	0,00	0,00	0,00	0,00	0,00	0,00	0,00

Concepto	a 31/12/2024	a 31/12/2025
Derechos pendientes de cobro no presupuestarios	0,00	0,00
Cobros realizados pendientes de aplicación definitiva	1.576,19	196,30

	Gastos	(A) Obligaciones pendientes de pago a 31/12/2024 (ejercicios cerrados)	(B) Modificaciones, Anulaciones y Prescripciones de las Obligaciones pendientes de pago a 31/12/2024 (ejercicios cerrados), a fin del ejercicio	Obligaciones reconocidas netas a fin de ejercicio	Pagos liquidados del ejercicio corriente			(C) Pagos liquidados de ejercicios cerrados	Obligaciones pendientes de pago al 31/12/2025							
					Total	No incluidos en los cálculos del periodo medio de pago a proveedores	Incluidos en los cálculos del periodo medio de pago a proveedores		Total	De Ejercicios cerrados			Del Ejercicio corriente			Total
										No incluidos en los cálculos del periodo medio de pago a proveedores	Incluidos en los cálculos del periodo medio de pago a proveedores	(A-B-C) Total	No incluidos en los cálculos del periodo medio de pago a proveedores	Incluidos en los cálculos del periodo medio de pago a proveedores	Total	
	Total Gastos	130.248,67	0,00	1.425.550,08	722.860,04	496.275,47	1.219.135,51	130.585,67	63,00	0,00	63,00	0,00	206.414,57	206.414,57	206.477,57	
1	Gastos de personal	0,00	0,00	700.571,41	700.571,41	0,00	700.571,41	0,00	0,00	0,00	0,00	0,00	0,00	0,00	0,00	
2	Gastos en bienes corrientes y servicios	101.185,91	0,00	637.209,11	0,00	482.221,96	482.221,96	101.185,91	0,00	0,00	0,00	0,00	154.987,15	154.987,15	154.987,15	
3	Gastos financieros	63,00	0,00	190,63	190,63	0,00	190,63	0,00	63,00	0,00	63,00	0,00	0,00	0,00	63,00	
4	Transferencias corrientes	28.999,76	0,00	22.298,00	22.298,00	0,00	22.298,00	28.999,76	0,00	0,00	0,00	0,00	0,00	0,00	0,00	
5	Fondo de contingencia y Otros imprevistos	0,00	0,00	0,00	0,00	0,00	0,00	0,00	0,00	0,00	0,00	0,00	0,00	0,00	0,00	
6	Inversiones reales	0,00	0,00	65.480,93	0,00	14.053,31	14.053,31	0,00	0,00	0,00	0,00	0,00	51.427,42	51.427,42	51.427,42	
7	Transferencias de capital	0,00	0,00	0,00	0,00	0,00	0,00	0,00	0,00	0,00	0,00	0,00	0,00	0,00	0,00	
8	Activos financieros	0,00	0,00	0,00	0,00	0,00	0,00	0,00	0,00	0,00	0,00	0,00	0,00	0,00	0,00	
9	Pasivos financieros	0,00	0,00	0,00	0,00	0,00	0,00	0,00	0,00	0,00	0,00	0,00	0,00	0,00	0,00	

Concepto	a 31/12/2024	a 31/12/2025
Obligaciones pendientes de cobro no presupuestarios	29.664,66	34.864,87
Pagos realizados pendientes de aplicación definitiva	0,00	0,00
Saldo de obligaciones pendientes de aplicar al Presupuesto	2.240,50	11.195,16
Saldo de acreedores por devolución de ingresos a final de periodo	0,00	0,00
Saldo de dudoso cobro	352,28	0,00
Exceso de financiación afectada	10.140,79	0,00
RF gastos generales	941.623,39	188.244,77
RF gastos generales ajustado	339.382,89	177.049,61
Saldo de dudoso cobro/Derechos pendientes de cobro	0,00	0,00
Saldo de obligaciones pendientes de aplicar al Presupuesto/Obligaciones reconocidas netas	0,00	0,01

LIQUIDACIÓN DE LOS PRESUPUESTOS DE LAS ENTIDADES LOCALES

01-14-049-AA-000 - Palma del Río Nombre Usuario: **Santos Almenara, Belén**
 P. A.: F Cambio ejercicio/periodo Salir Ayuda Enviar Incidencia
 Entidad seleccionada: **01-14-049-AV-002 - P. M. Cultura** Ejercicio: **2025**

F.1.1.11 - Resultado Presupuestario

Unidad: euros

Nota: los primeros campos, importados desde el resumen de la económica, sólo se actualizan al entrar de nuevo en este formulario. Si realiza cambios en dicho formulario, recuerde volver a éste para actualizarlo.

Conceptos	Derechos Reconocidos Netos (C1)	Obligaciones Reconocidas Netas (C2)	Resultado Presupuestario (C3=C1-C2)
a. Operaciones corrientes	1.261.707,63	1.360.069,15	-98.361,52
b. Otras operaciones no financieras	0,00	65.480,93	-65.480,93
1.- Total Operaciones no financieras (a + b)	1.261.707,63	1.425.550,08	-163.842,45
2. Activos financieros	0,00	0,00	0,00
3. Pasivos financieros	0,00	0,00	0,00
A. Resultado Presupuestario del ejercicio (1+2+3)	1.261.707,63	1.425.550,08	-163.842,45
Ajustes:			
4. Créditos gastados financiados con Remanente de tesorería para gastos generales			216.192,44
5. Desviaciones de financiación negativas del ejercicio			50.000,00
6. Desviaciones de financiación positivas del ejercicio			0,00
B. Resultado Presupuestario Ajustado (A + 4 + 5 - 6)			102.349,99

Volver 

Exportar Excel 

Exportar XML 

F.1.1.1.12 - Dotación de Plantillas y retribuciones

Unidad: euros
 Se cumplimentará un cuadro para cada uno de los sectores de actividad de la Entidad
 Sectores a considerar:

- X - Administración General de la Entidad Local y resto de sectores
- Policia Local (personal que presta servicios en la Policia Local)
- Sector Asistencia social y de dependencia
- Sector Sanitario (personal que presta servicios en las Instituciones del Servicio Nacional de Salud)
- Educativo Universitario (personal que presta servicio en las Universidades)
- Educativo No Universitario (personal que presta servicio en centros de la docencia no universitaria)
- Administración de Justicia (personal que presta servicio en juzgados y tribunales)

Sectores de actividad para grupos de personal Administración Pública: Administración General de la Entidad Local y resto de sectores ▼

Gastos distribuidos por grupos de personal

Grupo de Personal	Número de efectivos en nómina	Obligaciones reconocidas (artículos: 10,11,12,13,14,15)				Asistencias a Órganos de Gobierno (Capítulo 2)
		Básicas	Complementarias	Incentivos al rendimiento	Planes de Pensiones	
Titulares de los Órganos de Gobierno						
Personal Directivo						
Personal eventual						
Funcionarios de carrera						
Funcionarios interinos						
Funcionarios en prácticas						
Laboral fijo	8,00	89.821,21	87.211,50	19.174,70		196.207,41
Laboral temporal	12,00	132.112,95	170.721,78	25.512,79		328.347,52
Otro personal						
Total	20,00	221.934,16	257.933,28	44.687,49		524.554,93

Gastos Comunes sin distribuir por grupos

Obligaciones reconocidas (artículo 16)	Importe
Acción Social	
Seguridad Social	174.068,98
Resto de artículo 16 = Resto de Cuotas, prestaciones y gastos sociales a cargo del empleador	1.747,50
Total gastos comunes	175.816,48

Totales

Número total de efectivos	20,00
Importe total de Gastos	700.371,41

Observaciones

F.1.1.B1 - Ajustes contemplados en el Informe de Evaluación para relacionar el saldo resultante de Ingresos y Gastos previsto a final de ejercicio con la capacidad o necesidad de financiación calculada conforme a las normas del Sistema Europeo de Cuentas.

Unidad: euros

Identificador	Concepto: Estimación del Resultado operaciones no financieras del ejercicio (Cap 1 a 7 de Ingresos - Cap 1 a 7 de Gastos) a final de ejercicio	Importe Ajuste aplicado al saldo presupuestario inicial 2025 (+/-)	Ajustes a aplicar a los importes de ingresos y gastos al final del ejercicio	Observaciones
GR000	Ajuste por recaudación ingresos Capítulo 1	0,00		
GR000b	Ajuste por recaudación ingresos Capítulo 2	0,00		
GR000c	Ajuste por recaudación ingresos Capítulo 3	0,00		
GR001	(+) Ajuste por liquidación PTE - 2008	0,00		
GR002	(+) Ajuste por liquidación PTE - 2009	0,00		
GR002b	(+/-) Ajuste por liquidación PTE de ejercicios distintos a 2008 y 2009	0,00		
GR006	Intereses	0,00		
GR006b	Diferencias de cambio	0,00		
GR015	(+/-) Ajuste por grado de ejecución del gasto	0,00		
GR009	Inversiones realizadas por Cuenta de la Corporación Local ⁽²⁾	0,00		
GR004	Ingresos por Ventas de Acciones (privatizaciones)	0,00		
GR003	Dividendos y Participación en beneficios	0,00		
GR016	Ingresos obtenidos del presupuesto de la Union Europea	0,00		
GR017	Operaciones de permuta financiera (SWAPS)	0,00		
GR018	Operaciones de reintegro y ejecución de avales	0,00		
GR012	Aportaciones de Capital	0,00		
GR013	Asunción y cancelación de deudas	0,00		
GR014	Gastos realizados en el ejercicio pendientes de aplicar a presupuesto	2.709,94	-1.778,13	
GR008	Adquisiciones con pago aplazado	0,00		
GR008a	Arrendamiento financiero	0,00		
GR008b	Contratos de asociación público privada (APPs)	0,00		
GR010	Inversiones realizadas por la corporación local por cuenta de otra Administración Pública ⁽³⁾	0,00		
GR019	Préstamos	0,00		
GR020	Devoluciones de ingresos pendientes de aplicar a presupuesto	0,00		
GR021	Consolidación de transferencias con otras Administraciones Públicas fuera de la Corporación Local	0,00		
GR99	Otros ⁽¹⁾	0,00		
Total	Total de ajustes a Presupuesto de la Entidad	2.709,94	-1.778,13	

Importe del ajuste: cantidad con signo (+) incrementa el saldo presupuestario (incrementa la capacidad de financiación) (-) disminuye el saldo presupuestario (disminuye la capacidad de financiación).

⁽¹⁾ Si se incluye este ajuste, en "Observaciones", se hará una breve explicación del contenido de este ajuste.

⁽²⁾ Ajuste por inversiones realizadas por una entidad no integrada en la Corporación Local para la entidad local.

⁽³⁾ Ajuste por inversiones realizadas por la entidad para una entidad no perteneciente a la Corporación Local.

F.1.1.B2 - Información para la aplicación de la regla del Gasto

Unidad: euros

Concepto	Liquidación Ejercicio 2024 Firmada	Modificaciones a la Liquidación Ejercicio 2024 Firmada	Liquidación Ejercicio 2024 con modificaciones	Cierre final Liquidación 2025	Observaciones
Suma de los capítulos 1 a 7 de gastos ⁽¹⁾	1.241.557,05		1.241.557,05	1.425.550,08	
AJUSTES Cálculo empleos no financieros según el SEC	2.240,50		2.240,50	1.778,13	
(-) Enajenación de terrenos y demás inversiones reales					
(+/-) Inversiones realizadas por cuenta de la Corporación Local ⁽²⁾					
(+/-) Ejecución de Avalés					
(+) Aportaciones de capital					
(+/-) Asunción y cancelación de deudas					
(+/-) Gastos realizados en el ejercicio pendientes de aplicar al presupuesto (cuenta 413 según Orden HAC/13264/2018)	2.240,50		2.240,50	1.778,13	
(+/-) Pagos a socios privados realizados en el marco de las Asociaciones público privadas					
(+/-) Adquisiciones con pago aplazado					
(+/-) Arrendamiento financiero					
(+) Préstamos					
(-) Mecanismo extraordinario de pago proveedores 2012					
(-) Inversiones realizadas por la Corporación local por cuenta de otra Administración Pública ⁽³⁾					
(+/-) Ajuste por grado de ejecución del gasto					
(+/-) Otros (Especificar) ⁽⁴⁾					
Empleos no financieros terminos SEC excepto intereses de la deuda	1.243.797,55		1.243.797,55	1.427.328,21	
(-) Pagos por transferencias (y otras operaciones internas) a otras entidades que integran la Corporación Local ⁽⁵⁾					
(+/-) Gasto financiado con fondos finalistas procedentes de la Unión Europea o de otras Administraciones públicas	-50.000,00		-50.000,00	-58.645,47	
Unión Europea					
Estado				-5.000,00	
Comunidad Autónoma				-3.145,47	
Diputaciones	-50.000,00		-50.000,00	-50.000,00	
Otras Administraciones Públicas					
(-) Transferencias por fondos de los sistemas de financiación ⁽⁶⁾					
Total de Gasto computable del ejercicio	1.193.797,55		1.193.797,55	1.368.682,74	

(+/-) Incrementos / disminuciones de recaudación por cambios normativos 0,00

Detalle de aumentos/disminuciones permanentes de recaudación por cambios normativos (art 12.4)

Breve descripción del cambio normativo	Importe Incr(+)/detr(-) en Liquidación 2025	Norma(s) que cambian	Aplicación económica	Observaciones
Total				

(-) Disminución gasto computable por inversiones financieramente sostenibles 0,00

Detalle de disminución gasto computable por inversiones financieramente sostenibles (DA6 LG 2/2012)

-	Descripción inversión financieramente sostenible ⁽⁷⁾	Aplicación económica	Grupo de Programa de gasto	Estimación de Obligaciones Reconocidas Netas a fin del ejercicio financiadas con cargo al superávit de 2023 ⁽⁸⁾	Estimación de Obligaciones Reconocidas Netas a fin del ejercicio financiadas con cargo al superávit de 2024 ⁽⁹⁾	Observaciones	INFORMACIÓN DE LA MEMORIA ECONÓMICA ⁽¹⁰⁾			
							(La vida útil es mayor de 10 años? Indique: Sí o No)	Vida útil estimada	Proyección acumulada de ingresos en la memoria	Proyección acumulada de gastos en la memoria
								Aumentos		Reducciones
			Seleccione...				Seleccione...			
+										
Total										

Notas relativas a la regla del gasto:

⁽¹⁾ Del Capítulo 3 de gastos financieros únicamente se agregarán los gastos de emisión, formalización, modificación y cancelación de préstamos, deudas, otras operaciones financieras, otros gastos financieros, así como los gastos por ejecución de avalés. Subconceptos (301-311-321-331-357-359)

⁽²⁾ Ajuste a efectos de consolidación, hay que descontarlo en la entidad pagadora.

⁽³⁾ Solo aplicable a transferencias del sistema de financiación que realizan Diputaciones Forales del País Vasco a la Comunidad Autónoma, y las que realizan los Cabildos Insulares a los Ayuntamientos Canarios.

⁽⁴⁾ Si se incluye este ajuste en "Observaciones" se hará una descripción del ajuste.

⁽⁵⁾ Ajuste por inversiones realizadas a través de una encomienda, por una entidad no integrada en la Corporación Local, para la Corporación Local.

⁽⁶⁾ Ajuste por inversiones realizadas a través de una encomienda por la Corporación Local, cuyo destinatario es una entidad no perteneciente a la Corporación Local.

Notas relativas a las inversiones financieramente sostenibles y a la memoria económica:

⁽⁷⁾ Deberán detallarse las inversiones financieramente sostenibles que se ajusten a lo dispuesto en la DA sexta de la LD 2/2012 introducida por la LD 9/2013 de control de la deuda comercial, detallando una descripción de las mismas, su aplicación económica, el grupo de programa y las obligaciones reconocidas netas, distinguiendo las que han sido financiadas con cargo al superávit del 2023 y 2024.

⁽⁸⁾ La financiación con cargo al superávit de 2023 de las inversiones financieramente sostenibles en 2025 no está permitida por lo que no se pueden reconocer en 2025 obligaciones con cargo al superávit 2023. Por eso estas cifras aparecen bloqueadas.

⁽⁹⁾ El Real Decreto-ley 15/2025, de 2 de diciembre, por el que se adoptan medidas urgentes para favorecer la actividad inversora de las entidades locales y de las comunidades autónomas, y por el que se modifica el Real Decreto 1007/2023, de 5 de diciembre, por el que se aprueba el Reglamento que establece los requisitos que deben adoptar los sistemas y programas informáticos o electrónicos que soporten los procesos de facturación de empresas y profesionales, y la estandarización de formatos de los registros de facturación, en su artículo 1, prorroga la aplicación de la disposición adicional sexta de la Ley Orgánica 2/2011, de 27 de abril, de Estabilidad Presupuestaria y Sostenibilidad Financiera, y posibilita el destino del superávit de 2024 obtenido por las entidades locales para financiar inversiones financieramente sostenibles en los ejercicios 2025, 2026 y 2027, para lo que se deberá tener en cuenta además la DA decimosexta del texto refundido de la Ley Reguladora de las Haciendas Locales, aprobado por Real Decreto Legislativo 2/2004, de 5 de marzo.

⁽¹⁰⁾ Por aplicación del artículo 14 del Real Decreto-ley 6/2024, de 5 de noviembre, por el que se adoptan medidas urgentes de respuesta ante los daños causados por la Depresión Aislada en Niveles Altos (DANA) en diferentes municipios entre el 28 de octubre y el 4 de noviembre de 2024 las inversiones para reparar los daños consecuencia de la DANA realizadas por las entidades locales que, estando incluidas en el anexo de esta norma, cumplen con los requisitos establecidos en la disposición adicional sexta de la Ley Orgánica 2/2011, de 27 de abril, de Estabilidad Presupuestaria y Sostenibilidad Financiera, tendrán la consideración de inversiones financieramente sostenibles. Por ello se podrán reconocer obligaciones en 2025 financiadas con cargo al superávit de 2024 siempre que cumplan las condiciones anteriores.

⁽¹¹⁾ Incluir las proyecciones referidas como máximo a los 10 primeros años de la vida útil de la inversión.

01-14-049-AA-000 - Palma del Río Nombre Usuario: **Santos Almenara, Belén** P. A.: **F**
 Entidad seleccionada: Cambio ejercicio/periodo Salir Ayuda Enviar Incidencia
01-14-049-AV-002 - P. M. Cultura Ejercicio: **2025**

Anexo IA1 - Intereses y Rendimientos Devengados en el Ejercicio (Gastos)

Unidad: euros

	Obligaciones Reconocidas Netas	Intereses Devengados
1. Intereses de deuda pública (conceptos 300 y 320)	0,00	0,00
2. Intereses de préstamos y otras operaciones financieras (conceptos 310 y 330)	0,00	0,00
3. Intereses de depósitos, fianzas (conceptos 340 y 341)	0,00	0,00
4a. Otros intereses (conceptos 352, 358)	0,00	0,00
4b. Ejecución de avales (concepto 357)	0,00	0,00
4. Otros intereses (conceptos 352, 357, 358)	0,00	0,00
5. Operaciones de intercambio financiero (concepto 353)	0,00	0,00
6. Gastos de formalización, emisión, modificación y cancelación (conceptos 301, 311, 321, 331)	0,00	
7. Diferencias de cambio (conceptos 322 y 332)	0,00	
8. Otros gastos financieros (conceptos 309, 319, 329, 339 y 359)	190,63	
Total	190,63	0,00

En la columna Obligaciones reconocidas netas se recoge el importe que figure en la columna OBLIGACIONES RECONOCIDAS NETAS incluyendo en cada apartado los conceptos indicados.

En la columna de Intereses devengados se consignará para los apartados 1 a 5 el importe que figure en la columna OBLIGACIONES RECONOCIDAS NETAS más los "intereses diferidos" (intereses devengados y no vencidos) y menos los "intereses anticipados" (intereses contabilizados en el ejercicio y que corresponden, por aplicación del principio de devengo, al ejercicio siguiente). El resto de apartados 6 a 8 no se consignará.

En la primera columna (obligaciones reconocidas) los gastos por intereses se consignarán en las casillas números del 1 al 5, sin incluir los gastos de formalización de deudas que puedan darse en las diferentes operaciones financieras y que serán consignados íntegramente en la casilla número 6; ni tampoco las diferencias de cambio que puedan tener lugar en las operaciones de deuda del exterior a largo plazo y de créditos del exterior, las cuales deberán registrarse íntegramente en la casilla número 7.

Volver 

Exportar Excel 

Exportar XML 

Anexo IA5 - Flujos Internos

Obligaciones Reconocidas por la Entidad Local a favor de unidades del sector público

Unidad: euros

Entidades receptoras	NIF	Capítulo 1	Capítulo 2	Capítulo 4	Capítulo 6	Capítulo 7	Capítulo 8
EMPRESA PROVINCIAL DE RECAUDACION E INFORMATICA S.A.	A14237291	0,00	2.011,40	0,00	0,00	0,00	0,00
TESORERÍA GENERAL DE LA SEGURIDAD SOCIAL	Q1419002I	172.873,18	0,00	0,00	0,00	0,00	0,00

« « > >> Tamaño página: 5 Nº registros: 2 Página actual: 1

En este cuestionario se deben especificar las obligaciones reconocidas netas por la Entidad Local a favor de las distintas unidades integrantes del sector público (Local, Autonómico o Estatal) por los distintos capítulos presupuestarios indicados. Por tanto, se debe especificar el desglose de las obligaciones reconocidas netas a favor de los organismos, entes y empresas públicas dependientes de la propia Entidad Local, así como a favor de unidades públicas dependientes de otras administraciones (ya se trate de organismos, entes y empresas públicas). Asimismo, se deben especificar las obligaciones reconocidas netas a favor de Fundaciones y de Consorcios en los que participe la Entidad Local.

Anexo IB5. Movimientos de la cuenta 'Acreedores por operaciones devengadas' ⁽¹⁾

Unidad: euros

Descripción del gasto	Aplicación presupuestaria	Importe pendiente de aplicar a Presupuesto				Importe pagado a 31 de diciembre	Observaciones
		A 1 de enero	Abonos	Cargos	A 31 de diciembre		
ACTIVIDADES CULTURALES Y DEPORTIVAS	3300022609	2.676,52		2.676,52	0,00	2.676,52	
ENERGIA ELÉCTRICA	3330022100	3.236,91		3.236,91	0,00	3.236,91	
SUMINISTROS MERCHANDISING	3330022699		11.195,16		11.195,16		
SUMINISTROS VARIOS	3340022199	15,72		15,72	0,00	15,72	
TRABAJOS REALIZADOS POR OTRAS EMPRESAS	3330022799	583,88		583,88	0,00	583,88	
TRABAJOS REALIZADOS POR OTRAS EMPRESAS	3330022799	2.904,00		2.904,00	0,00	2.904,00	

« < > » Tamaño página: 60 N° registros: 6 Página actual: 1

Total	Importe pendiente de aplicar a Presupuesto				Importe pagado a 31 de diciembre
	A 1 de enero	Abonos	Cargos	A 31 de diciembre	
	9.417,03	11.195,16	9.417,03	11.195,16	9.417,03

⁽¹⁾ Esta cuenta deberá recoger todas las operaciones devengadas durante el periodo considerado, por la Corporación Local, que se hayan registrado en la cuenta 413, con independencia de las posibles divisionarias utilizadas en dicha cuenta, de acuerdo con lo establecido en la modificación de los Planes de Cuentas locales aprobada por Orden HAC/1364/2018

Información de cada gasto efectuado indicando:

- Descripción del gasto: código y denominación
- Aplicación presupuestaria a la que debiera haberse imputado
- Importe de las obligaciones pendientes de aplicar a 1 de enero
- Importe de las obligaciones pendientes de aplicar a presupuesto surgidas en el año (Abonos), es decir, obligaciones pendientes
- Importe de las obligaciones pendientes de aplicar imputadas al presupuesto del ejercicio, ya procedan del propio ejercicio o de ejercicios anteriores (Cargos)
- Importe de las obligaciones pendientes de aplicar a 31 de diciembre
- Importe de las obligaciones pendientes de aplicar a 31 de diciembre que estuvieran pagadas a dicha fecha
- Observaciones: Al menos, se indicará si en el momento de elaboración de la cuenta ya se ha realizado la aplicación al presupuesto del ejercicio y se explicará

Anexo IB12 - Detalle de gastos financiados con fondos de la Unión Europea o de otras Administraciones Públicas (Gastos con financiación afectada). Regla de gasto

Unidad: euros

Código del gasto ⁽¹⁾	Descripción del gasto ⁽²⁾	Gastos			Ingresos			
		Gastos realizados		Aplicación Presupuestaria ⁽⁵⁾	UE / Administración pública que financia el gasto ⁽⁶⁾	Ingresos recibidos de la UE o de otras Administraciones Públicas ⁽⁷⁾		Aplicación presupuestaria ⁽⁸⁾
		Gasto del año ⁽³⁾	Coefficiente de financiación ⁽⁴⁾			Año	Importe	
2025-3-FTEAT-1	SUBVENCIÓN INAEM FERIA DE TEAT	5.500,00	1,00	3340022609	MINISTERIO DE CULTURA Y DEPORTE	2025	5.500,00	42090
2025-3-FTEAT-2	SUBVENCIÓN DIPUTACIÓN FERIA DE	50.000,00	1,00	3340022609,3340022799	DIPUTACION PROVINCIAL DE CORDOBA	2025	50.000,00	46101
2025-3-PRESI-1	ESCUELA DE MUSICA	3.145,47	1,00	3300021300,3300022609	JUNTA DE ANDALUCIA	2025	3.145,47	45080

« < > » Tamaño página: 10 Nº registros: 3 Página actual: 1

	Total Gastos realizados	Total Ingresos recibidos de la UE o de otras AAPP
Total	58.645,47	58.645,47

Gastos:

⁽¹⁾ Código del gasto: es el código identificativo que en el sistema contable tenga asignado el gasto.

⁽²⁾ Descripción del gasto: se realizará una breve descripción del proyecto del gasto realizado.

⁽³⁾ Gasto total del año: se indicará el importe total de las obligaciones reconocidas netas durante el ejercicio correspondientes al proyecto de gasto descrito en la columna anterior.

⁽⁴⁾ Coeficiente de financiación obtenido como cociente entre los ingresos presupuestarios reconocidos y pendientes de reconocer por cada uno de los ingresos afectados a que se refiere este cuestionario y el importe total del gasto presupuestario (realizado y a realizar).

⁽⁵⁾ Aplicación presupuestaria: será la aplicación o aplicaciones presupuestarias de gastos a las que se haya imputado el gasto realizado en el año.

Ingresos:

⁽⁶⁾ UE/Administración pública que financia el gasto: se indicará si los ingresos proceden de la Unión Europea o de una Administración pública. En el caso de que los ingresos provengan de la UE, se señalará el fondo europeo que lo financia. En el caso de que los ingresos afectados procedan de una Administración pública, se indicará el órgano de la Administración o la entidad que lo financia.

⁽⁷⁾ Ingresos recibidos de la UE o de otras Administraciones Públicas: serán los ingresos recibidos hasta el final del ejercicio de referencia del cuestionario, detallados por año, de la UE o de una Administración Pública para financiar los gastos. Los ingresos pueden haberse obtenido en un año distinto al de realización del gasto que financian.

⁽⁸⁾ Aplicación presupuestaria: será la aplicación presupuestaria a la que se hayan imputado los ingresos afectados a la realización de los gastos.

>